



*Mejorando la Inversión Municipal*

## “Presentación de los Resultados de la Encuesta de Percepción MIM Perú”

Expositor:

Giovanna Peñaflor



# Ficha Técnica de la Encuesta

## EJECUTOR

IMASEN SAC

## OBJETIVO

Proveer al alcalde de información útil a manera de retroalimentación.

Prover a la Red MIM Perú información sobre los resultados del Proyecto.

## FECHAS

15 – 27 diciembre del 2008

## UNIVERSO

5780 personas entre los 18 y 55 años, aproximadamente 400 por distrito donde el proyecto interviene.

En Cajamarca (412)

En Baños del Inca (364)

En Encañada (268)

En Jesús (245)

## NIVEL DE CONFIANZA

95%

## MARGEN DE ERROR

+ / - 5%



## Aspectos a tener en cuenta al interpretar los datos

- Los Indicadores MIM reflejan las percepciones de la población y retroalimentan la gestión municipal
- Permiten detectar áreas que requieren atención o ajustes.
- Lo relevante no es el nivel del indicador sino su mejora continua.
- Lo importante es comprobar que las municipalidades cuenten con elementos para mejorar su gestión
- El objetivo del MIM es contribuir al mejoramiento continuo de la gestión municipal.
- Para ello establece un puente comunicacional entre población y municipalidades.

# La encuesta mide aspectos relacionado a la inversión municipal



# En base de la encuesta se construyen los Indicadores MIM

## 1 Calificación de la Gestión Municipal

## 2 Calificación de la Inversión Municipal

**Transparencia**

**Eficiencia**

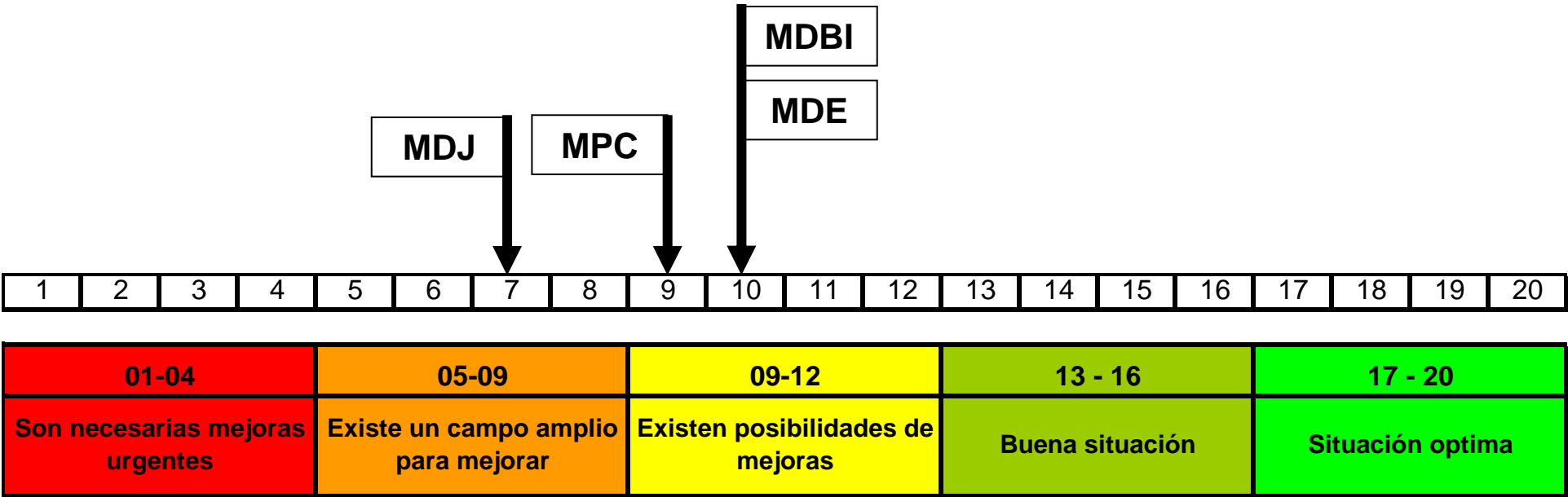
**Impacto**

## 3 Calificación de la Rendición de Cuentas a la Ciudadanía

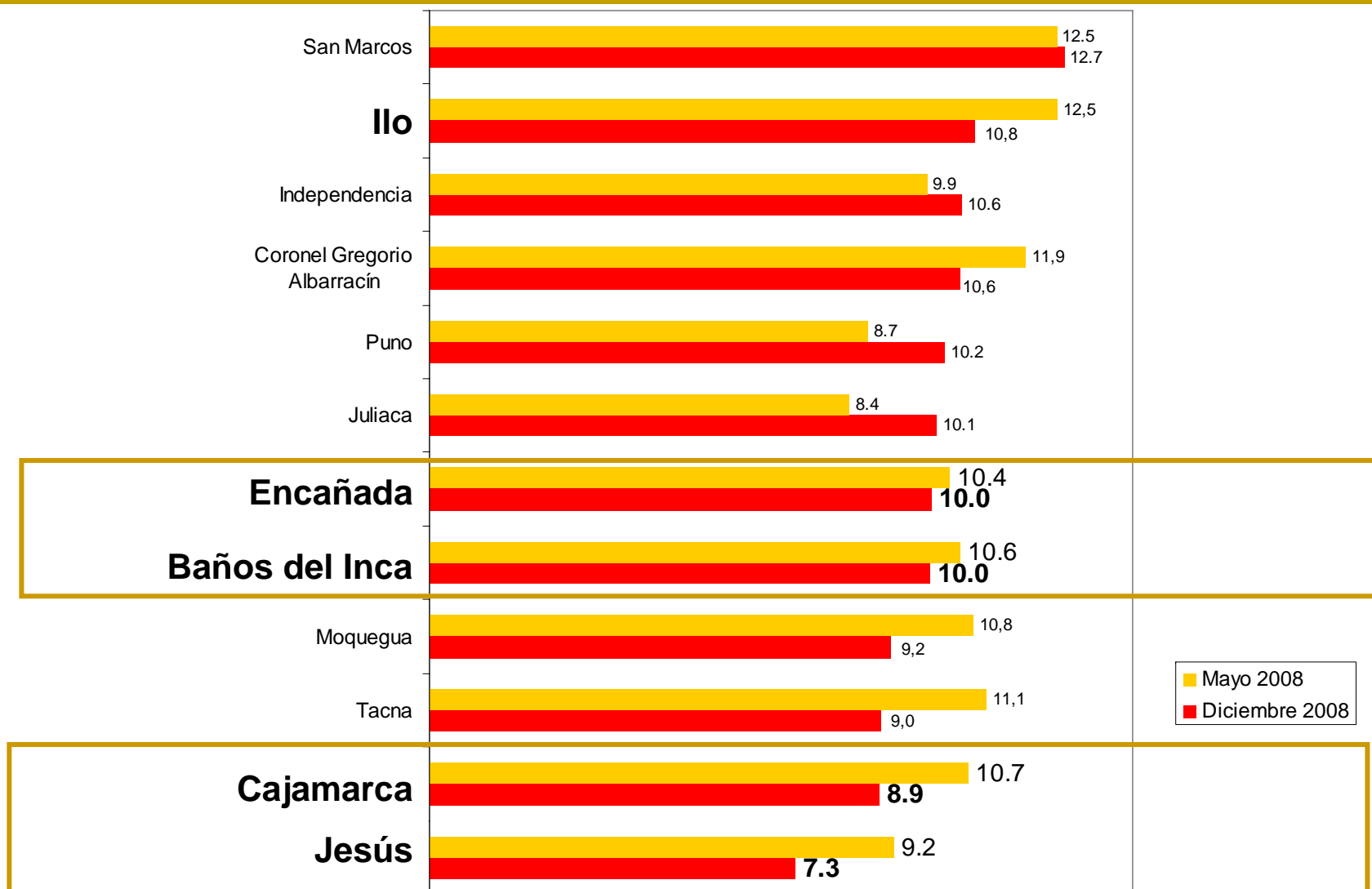
**Nivel de información**

**Forma de informar**

# Indicador MIM: Calificación de Gestión Municipal



# INDICADOR MIM: Calificación de la Gestión Municipal



**Fuente:** MIM Perú, Mayo, Diciembre 2008, Encuesta de Percepción de la Población sobre Inversión Municipal y Uso del Canon Minero.  
**Elaboración:** IMASEN

# INDICADOR MIM: Calificación sobre la Inversión Municipal

## MUNICIPALIDAD PROVINCIAL DE CAJARMACA - CAJAMARCA



1	2	3	4	5	6	7	8	9	10	11	12	13	14	15	16	17	18	19	20
---	---	---	---	---	---	---	---	---	----	----	----	----	----	----	----	----	----	----	----

<b>01-04</b>	<b>05-09</b>	<b>09-12</b>	<b>13 - 16</b>	<b>17 - 20</b>
<b>Son necesarias mejoras urgentes</b>	<b>Existe un campo amplio para mejorar</b>	<b>Existen posibilidades de mejoras</b>	<b>Buena situación</b>	<b>Situación óptima</b>

<b>Transparencia</b>		<i>La información sobre el gasto en obras es limitada</i>				
<b>Eficiencia</b>	<i>La ejecución de las obras es vista como lenta</i>					Percepciones de la población
<b>Impacto</b>			<i>Las obras son consideradas algunas veces, pero no siempre, buenas para el bienestar de la comunidad</i>			
<b>Recomendaciones</b>	<ul style="list-style-type: none"> <li>- Explicar mejor lo que involucra cada obra y los tiempos esperados</li> <li>- Introducir mejoras a la gestión de la inversión</li> </ul>	<ul style="list-style-type: none"> <li>- Informar de manera sistemática sobre la asignación de recursos a las diferentes obras</li> </ul>	<ul style="list-style-type: none"> <li>- Explicar mejor cómo, y por qué, se seleccionan las obras y cuál es el impacto de las mismas</li> <li>- Explicar el impacto de obras significativas</li> </ul>			Oportunidades

# INDICADOR MIM: Calificación sobre la Inversión Municipal

## MUNICIPALIDAD DISTRITAL DE LOS BAÑOS DEL INCA



1	2	3	4	5	6	7	8	9	10	11	12	13	14	15	16	17	18	19	20
---	---	---	---	---	---	---	---	---	----	----	----	----	----	----	----	----	----	----	----

01-04	05-09	09-12	13 - 16	17 - 20
Son necesarias mejoras urgentes	Existe un campo amplio para mejorar	Existen posibilidades de mejoras	Buena situación	Situación óptima

<b>Transparencia</b>		<i>La información sobre el gasto en obras es limitada</i>				
<b>Eficiencia</b>	<i>La ejecución de las obras es vista como lenta</i>					Percepciones de la población
<b>Impacto</b>			<i>Las obras son consideradas algunas veces, pero no siempre, buenas para el bienestar de la comunidad</i>			
<b>Recomendaciones</b>	<ul style="list-style-type: none"> <li>- Explicar mejor lo que involucra cada obra y los tiempos esperados</li> <li>- Introducir mejoras a la gestión de la inversión</li> </ul>	<ul style="list-style-type: none"> <li>- Informar de manera sistemática sobre la asignación de recursos a las diferentes obras</li> </ul>	<ul style="list-style-type: none"> <li>- Explicar mejor cómo, y por qué, se seleccionan las obras y cuál es el impacto de las mismas</li> <li>- Explicar el impacto de obras significativas</li> </ul>			Oportunidades

# INDICADOR MIM: Calificación sobre la Inversión Municipal

## MUNICIPALIDAD DISTRITAL DE LA ENCAÑADA



1	2	3	4	5	6	7	8	9	10	11	12	13	14	15	16	17	18	19	20
---	---	---	---	---	---	---	---	---	----	----	----	----	----	----	----	----	----	----	----

01-04	05-09	09-12	13 - 16	17 - 20
Son necesarias mejoras urgentes	Existe un campo amplio para mejorar	Existen posibilidades de mejoras	Buena situación	Situación óptima

<b>Transparencia</b>	<i>La información sobre el gasto en obras es limitada</i>					
<b>Eficiencia</b>	<i>La ejecución de las obras es vista como lenta</i>					Percepciones de la población
<b>Impacto</b>			<i>Las obras son consideradas algunas veces, pero no siempre, buenas para el bienestar de la comunidad</i>			
<b>Recomendaciones</b>	<ul style="list-style-type: none"> <li>- Explicar mejor lo que involucra cada obra y los tiempos esperados</li> <li>- Informar de manera sistemática sobre la asignación de recursos a las diferentes obras</li> <li>- Introducir mejoras a la gestión de la inversión</li> </ul>		<ul style="list-style-type: none"> <li>- Explicar mejor cómo, y por qué, se seleccionan las obras y cuál es el impacto de las mismas</li> <li>- Explicar el impacto de obras significativas</li> </ul>			

# INDICADOR MIM: Calificación sobre la Inversión Municipal

## MUNICIPALIDAD DISTRITAL DE JESÚS

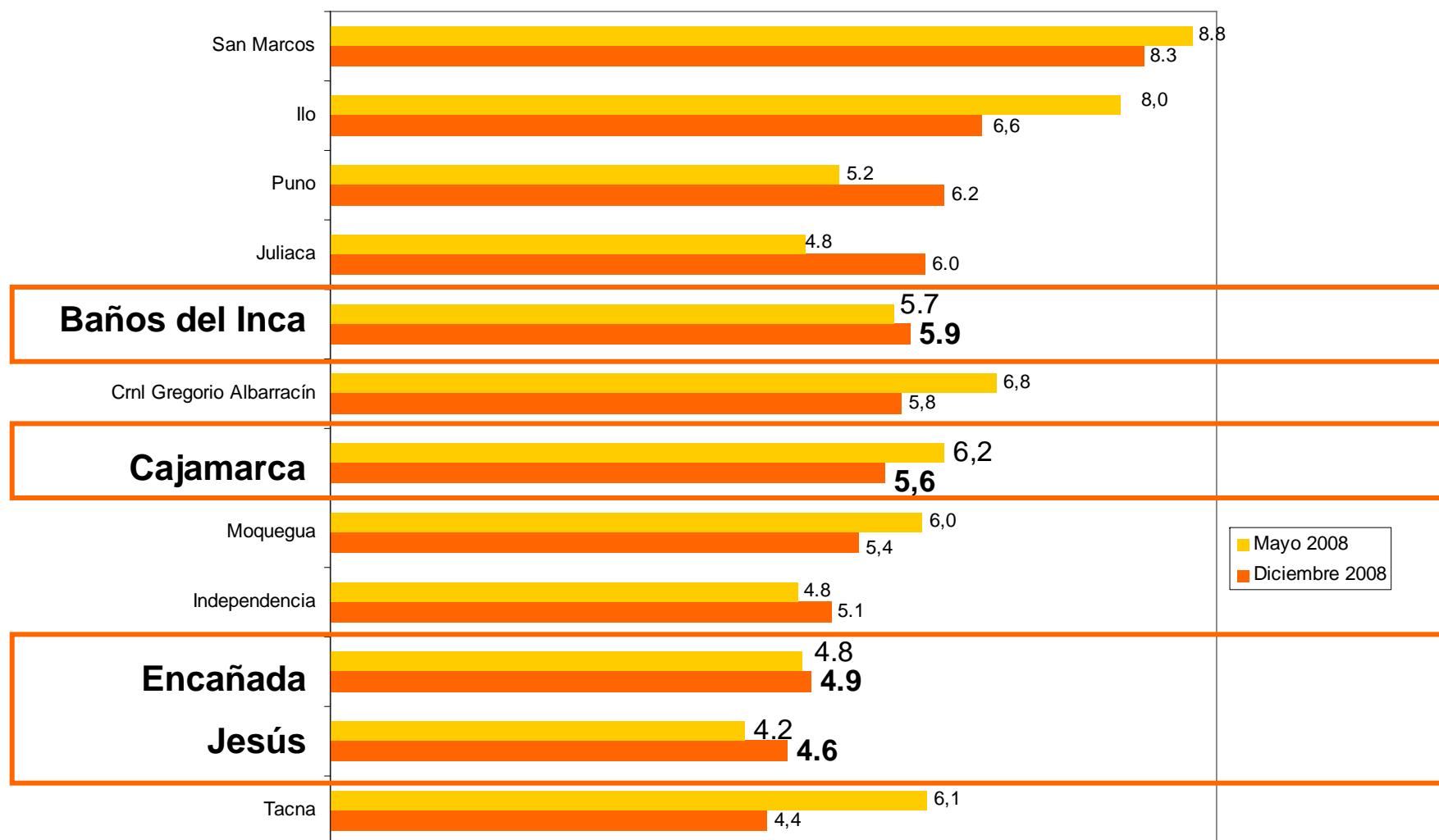


1	2	3	4	5	6	7	8	9	10	11	12	13	14	15	16	17	18	19	20
---	---	---	---	---	---	---	---	---	----	----	----	----	----	----	----	----	----	----	----

01-04	05-09	09-12	13 - 16	17 - 20
Son necesarias mejoras urgentes	Existe un campo amplio para mejorar	Existen posibilidades de mejoras	Buena situación	Situación óptima

<b>Transparencia</b>	La información sobre el gasto en obras es limitada					Percepciones de la población
<b>Eficiencia</b>	La ejecución de las obras es vista como lenta					
<b>Impacto</b>			Las obras son consideradas algunas veces, pero no siempre, buenas para el bienestar de la comunidad			
<b>Recomendaciones</b>	<ul style="list-style-type: none"> <li>- Explicar mejor lo que involucra cada obra y los tiempos esperados</li> <li>- Informar de manera sistemática sobre la asignación de recursos a las diferentes obras</li> <li>- Introducir mejoras a la gestión de la inversión</li> </ul>		<ul style="list-style-type: none"> <li>- Explicar mejor cómo, y por qué, se seleccionan las obras y cuál es el impacto de las mismas</li> <li>- Explicar el impacto de obras significativas</li> </ul>			Oportunidades

# INDICADOR MIM: Calificación sobre la Inversión Municipal



**Fuente:** MIM Perú, Mayo, Diciembre 2008, Encuesta de Percepción de la Población sobre Inversión Municipal y Uso del Canon Minero.  
**Elaboración:** IMASEN

[www.mim.org.pe](http://www.mim.org.pe)

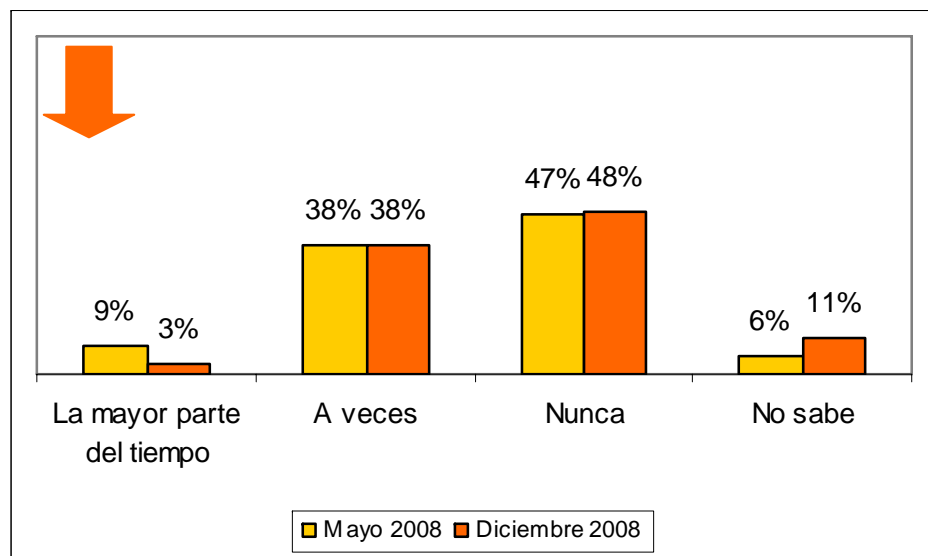


# Percepción de la población sobre la Inversión Municipal

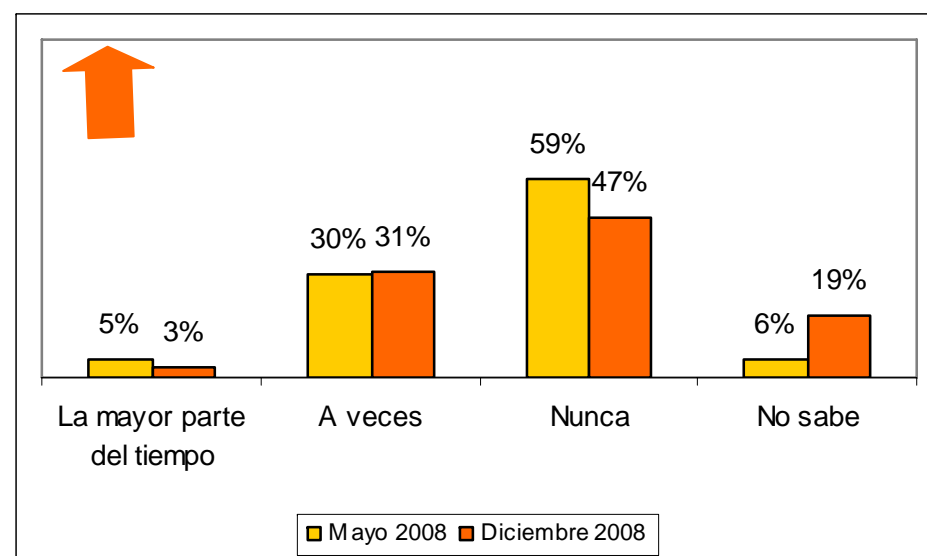
## Transparencia

¿Su municipalidad informa a la población sobre los criterios que ha utilizado para seleccionar las obras en que va a invertir?

### MUNICIPALIDAD PROVINCIAL DE CAJAMARCA



### MUNICIPALIDAD DISTRITAL DE BAÑOS DEL INCA

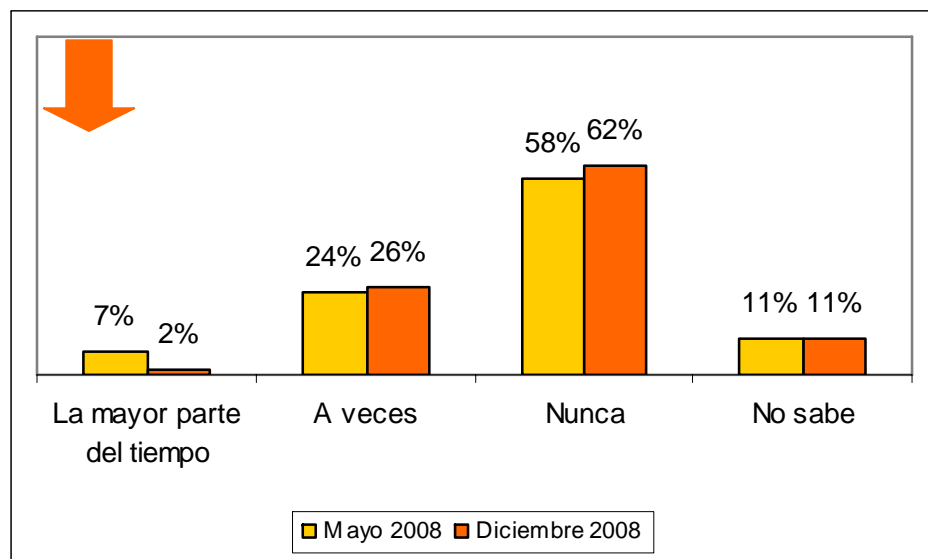


# Percepción de la población sobre la Inversión Municipal

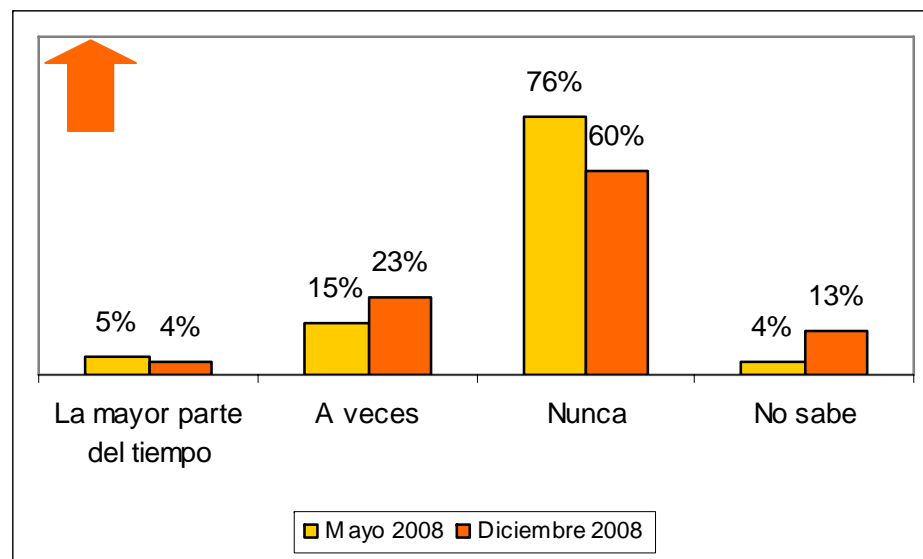
## Transparencia

¿Su municipalidad informa a la población sobre los criterios que ha utilizado para seleccionar las obras en que va a invertir?

### MUNICIPALIDAD DISTRITAL DE LA ENCAÑADA



### MUNICIPALIDAD DISTRITAL DE JESÚS

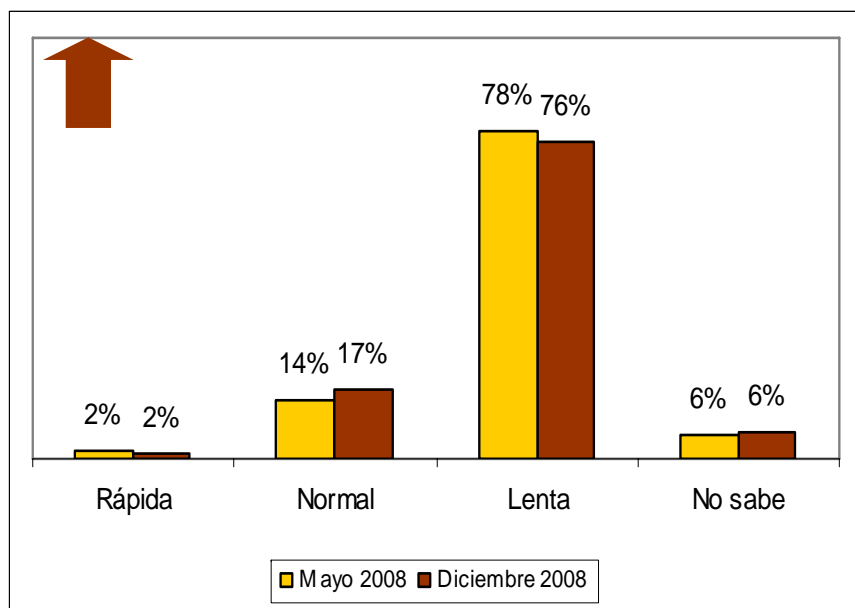


# Percepción de la población sobre la Inversión Municipal

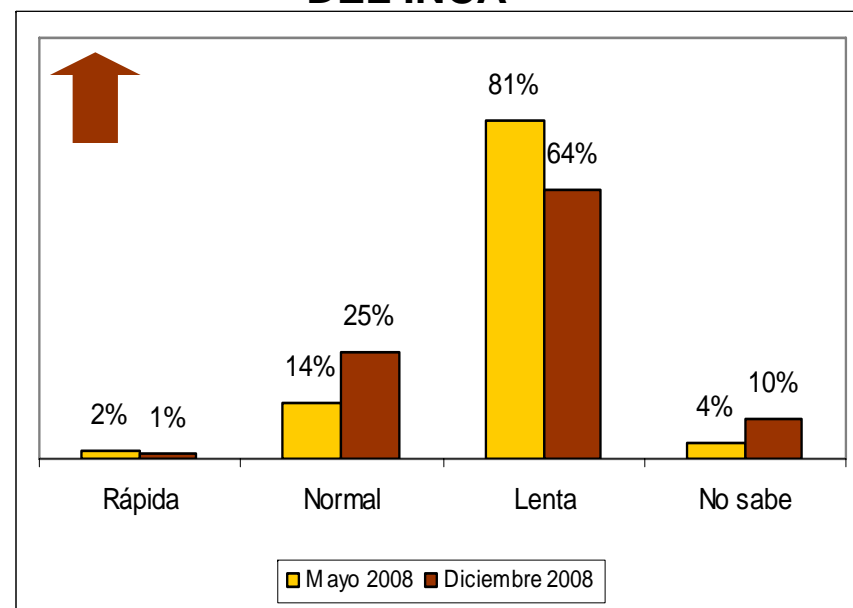
## Eficiencia

-Las obras que realiza mi municipalidad se hacen en forma . . . . .-

MUNICIPALIDAD PROVINCIAL DE CAJAMARCA



MUNICIPALIDAD DISTRITAL DE BAÑOS DEL INCA



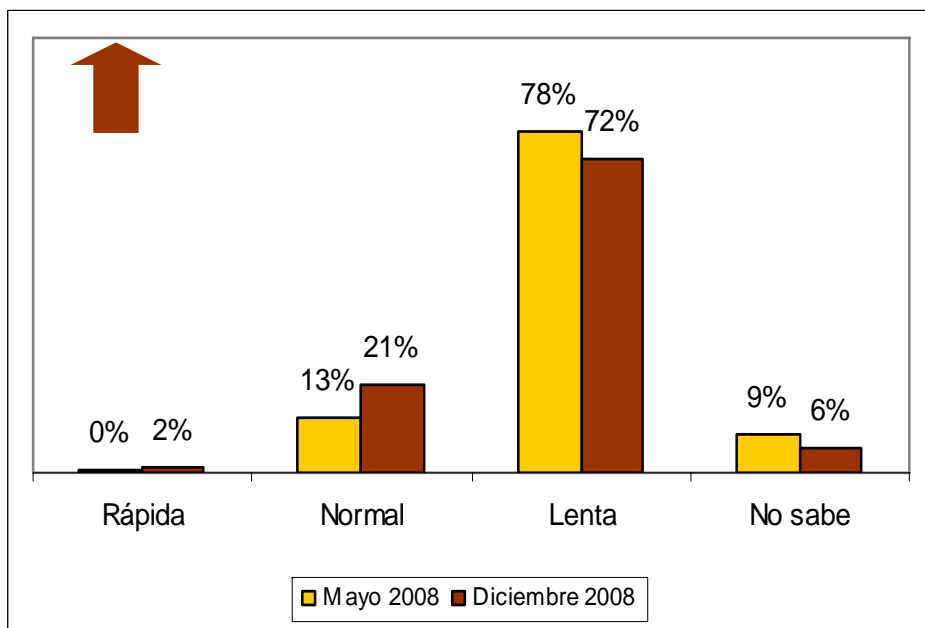
Fuente: MIM Perú (Mayo 2008 / Diciembre ), Encuesta de Percepción de la Población sobre Inversión Municipal y Uso del Canon Minero.  
Elaboración: IMASEN

# Percepción de la población sobre la Inversión Municipal

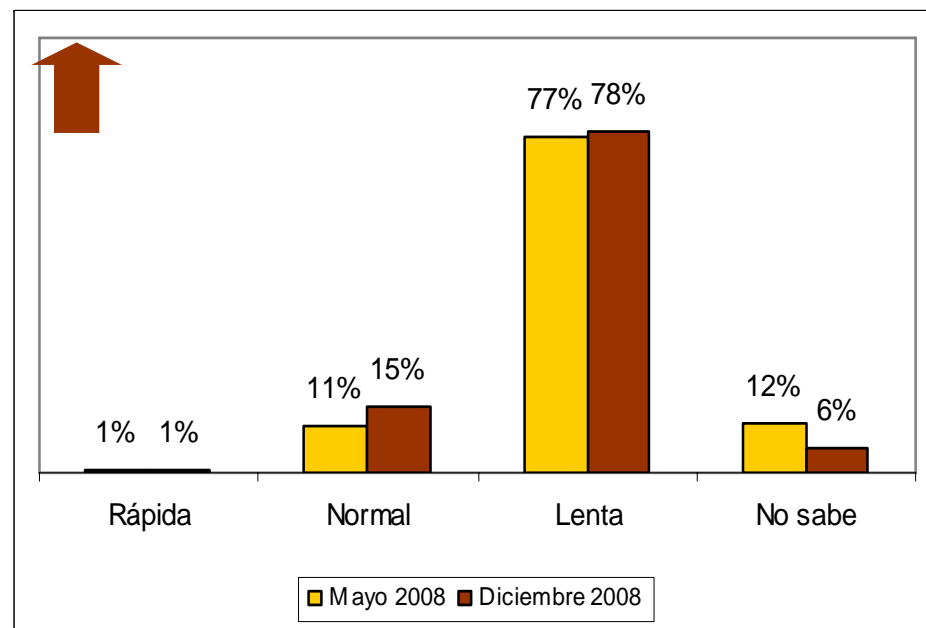
## Eficiencia

-Las obras que realiza mi municipalidad se hacen en forma . . . . .-

### MUNICIPALIDAD DISTRITAL DE LA ENCAÑADA



### MUNICIPALIDAD DISTRITAL DE JESÚS



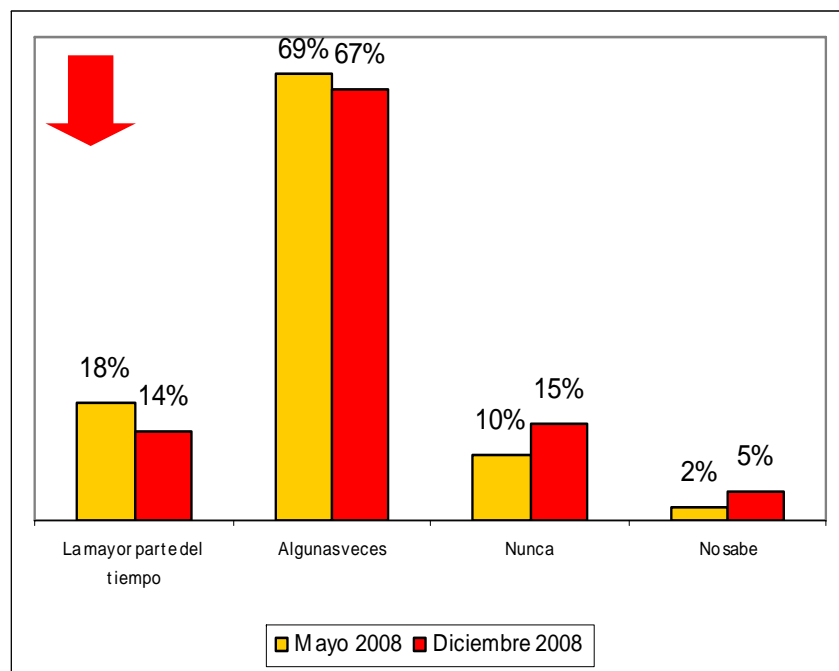
**Fuente:** MIM Perú (Mayo 2008 / Diciembre ), Encuesta de Percepción de la Población sobre Inversión Municipal y Uso del Canon Minero.  
**Elaboración:** IMASEN

# Percepción de la población sobre la Inversión Municipal

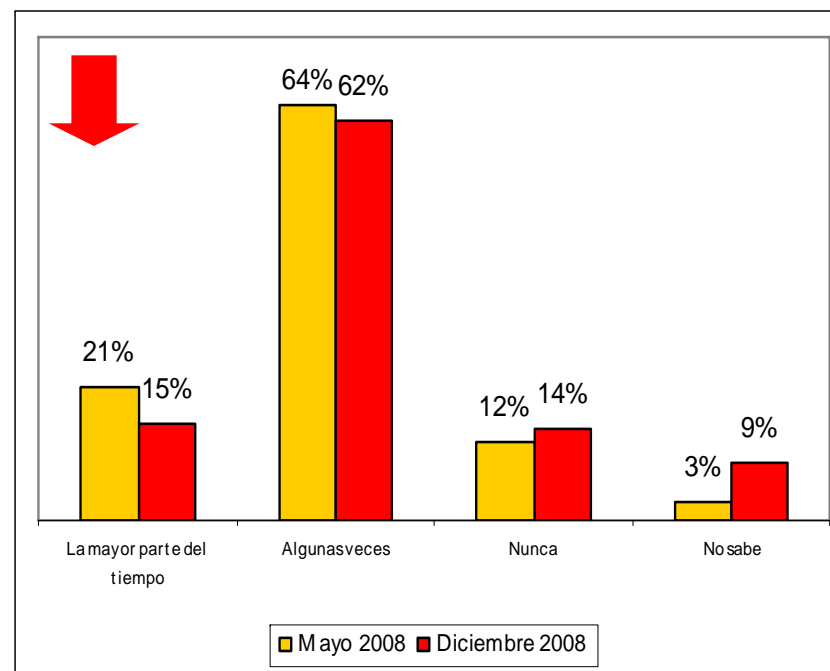
## Impacto

¿Las Obras que hace su municipalidad son buenas para el bienestar de su comunidad?

### MUNICIPALIDAD PROVINCIAL DE CAJAMARCA



### MUNICIPALIDAD DISTRITAL DE BAÑOS DEL INCA

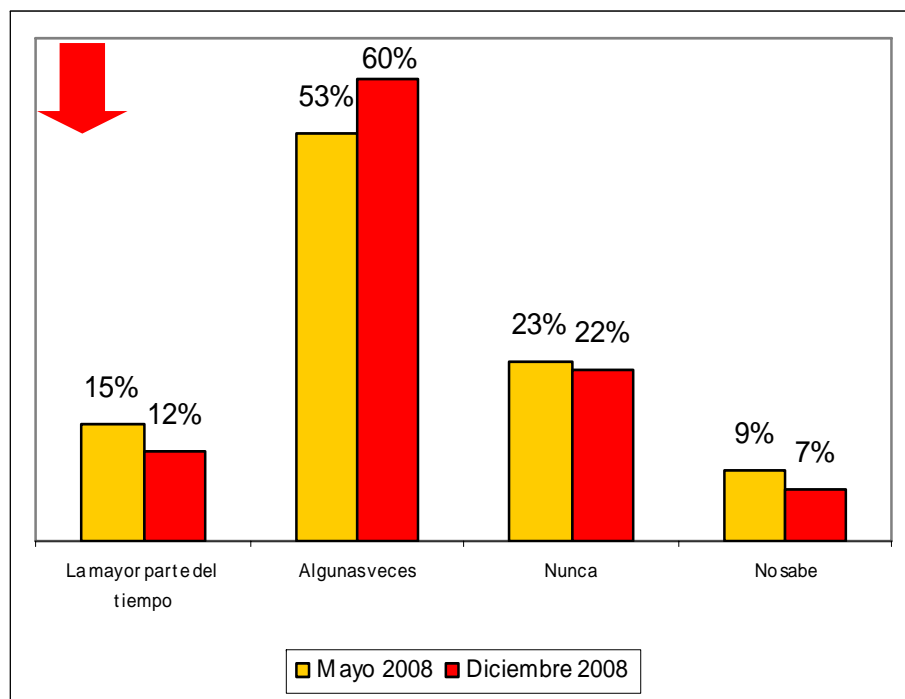


# Percepción de la población sobre la Inversión Municipal

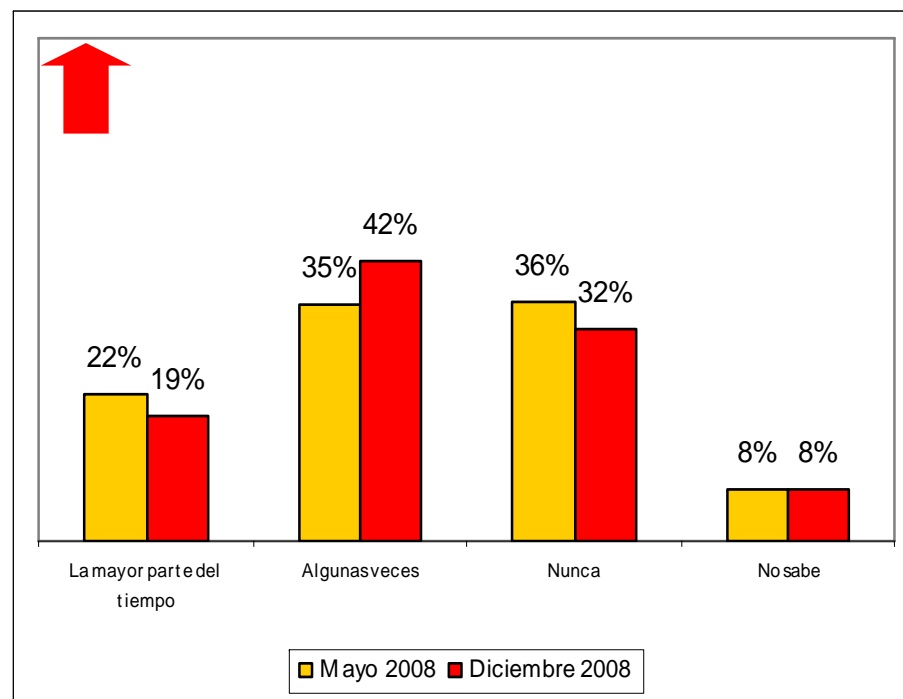
## Impacto

¿Las Obras que hace su municipalidad son buenas para el bienestar de su comunidad?

### MUNICIPALIDAD DISTRITAL DE LA ENCAÑADA



### MUNICIPALIDAD DISTRITAL DE JESÚS



# INDICADOR MIM: Calificación de de la Rendición de Cuentas a la Ciudadanía

## MUNICIPALIDAD PROVINCIAL DE CAJAMACA - CAJAMARCA



1	2	3	4	5	6	7	8	9	10	11	12	13	14	15	16	17	18	19	20
---	---	---	---	---	---	---	---	---	----	----	----	----	----	----	----	----	----	----	----

<b>01-04</b>	<b>05-09</b>	<b>09-12</b>	<b>13 - 16</b>	<b>17 - 20</b>
<b>Son necesarias mejoras urgentes</b>	<b>Existe un campo amplio para mejorar</b>	<b>Existen posibilidades de mejoras</b>	<b>Buena situación</b>	<b>Situación optima</b>

<b>Nivel de información</b>	<i>La municipalidad no informa sobre el uso de recursos de inversión</i>					Percepciones de la población
<b>Forma de informar</b>	<i>La población no está de acuerdo con la manera en la que es informada</i>					
<b>Recomendaciones</b>	<ul style="list-style-type: none"> <li>- Adoptar una práctica para Informar de manera periódica a la población sobre el uso de recursos</li> <li>- Informar de manera sistemática sobre la asignación de recursos a las diferentes obras</li> </ul>					Oportunidades

# INDICADOR MIM: Calificación de de la Rendición de Cuentas a la Ciudadanía

## MUNICIPALIDAD DISTRITAL DE LOS BAÑOS DEL INCA



1	2	3	4	5	6	7	8	9	10	11	12	13	14	15	16	17	18	19	20
---	---	---	---	---	---	---	---	---	----	----	----	----	----	----	----	----	----	----	----

<b>01-04</b>	<b>05-09</b>	<b>09-12</b>	<b>13 - 16</b>	<b>17 - 20</b>
<b>Son necesarias mejoras urgentes</b>	<b>Existe un campo amplio para mejorar</b>	<b>Existen posibilidades de mejoras</b>	<b>Buena situación</b>	<b>Situación optima</b>

<b>Nivel de información</b>	<i>La municipalidad no informa sobre el uso de recursos de inversión</i>					Percepciones de la población
<b>Forma de informar</b>		<i>La población no está de acuerdo con la manera en la que es informada</i>				
<b>Recomendaciones</b>	- Adoptar una práctica para informar de manera periódica a la población sobre el uso de recursos	- Informar de manera sistemática sobre la asignación de recursos a las diferentes obras				

# INDICADOR MIM: Calificación de de la Rendición de Cuentas a la Ciudadanía

## MUNICIPALIDAD DISTRITAL DE LA ENCAÑADA



1	2	3	4	5	6	7	8	9	10	11	12	13	14	15	16	17	18	19	20
---	---	---	---	---	---	---	---	---	----	----	----	----	----	----	----	----	----	----	----

<b>01-04</b>	<b>05-09</b>	<b>09-12</b>	<b>13 - 16</b>	<b>17 - 20</b>
<b>Son necesarias mejoras urgentes</b>	<b>Existe un campo amplio para mejorar</b>	<b>Existen posibilidades de mejoras</b>	<b>Buena situación</b>	<b>Situación optima</b>

<b>Nivel de información</b>	<i>La municipalidad no informa sobre el uso de recursos de inversión</i>					Percepciones de la población
<b>Forma de informar</b>	<i>La población no está de acuerdo con la manera en la que es informada</i>					
<b>Recomendaciones</b>	<ul style="list-style-type: none"> <li>- Adoptar una práctica para Informar de manera periódica a la población sobre el uso de recursos</li> <li>- Informar de manera sistemática sobre la asignación de recursos a las diferentes obras</li> </ul>					Oportunidades

# INDICADOR MIM: Calificación de de la Rendición de Cuentas a la Ciudadanía

## MUNICIPALIDAD DISTRITAL DE JESÚS

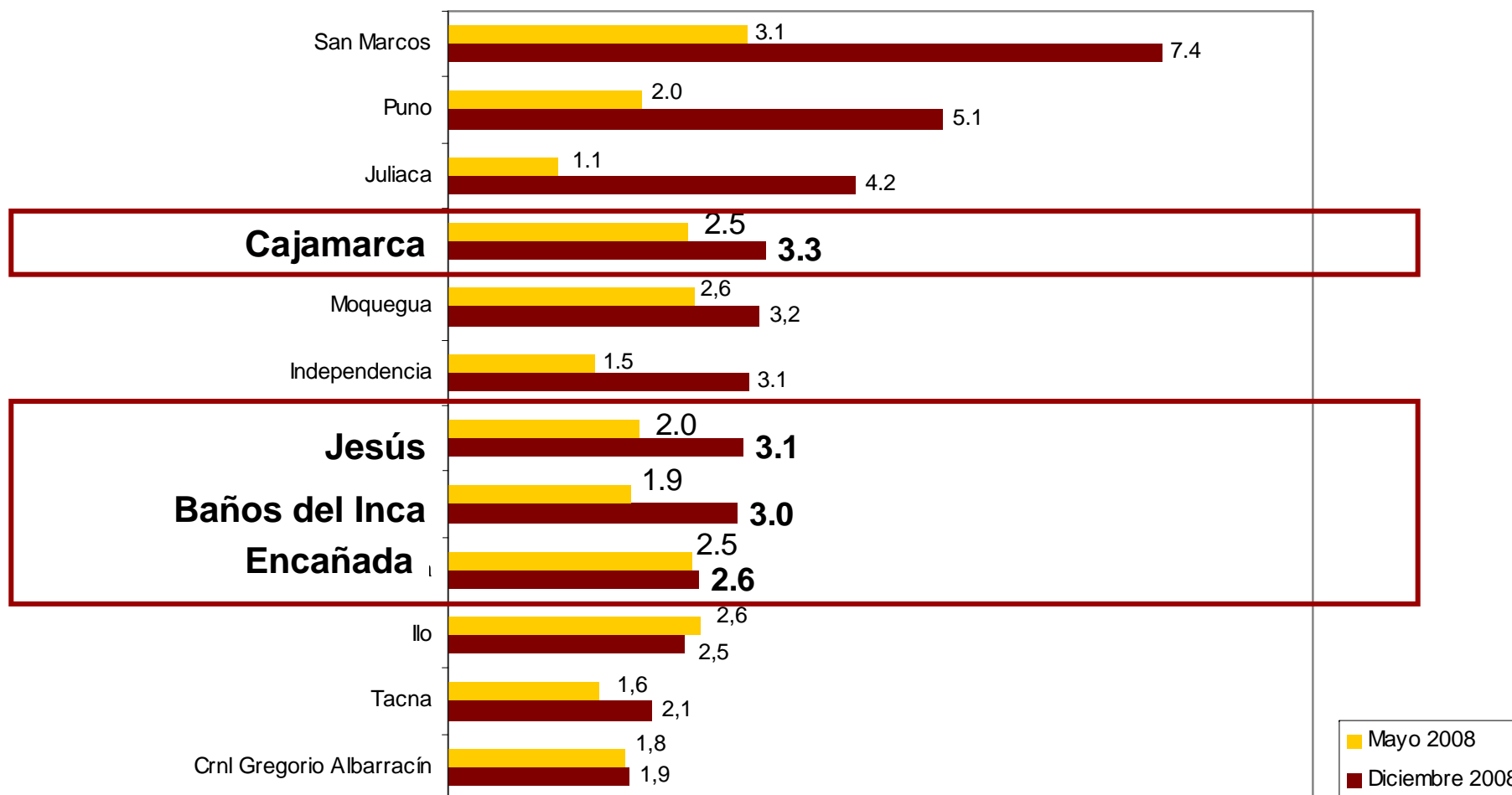


1	2	3	4	5	6	7	8	9	10	11	12	13	14	15	16	17	18	19	20
---	---	---	---	---	---	---	---	---	----	----	----	----	----	----	----	----	----	----	----

<b>01-04</b>	<b>05-09</b>	<b>09-12</b>	<b>13 - 16</b>	<b>17 - 20</b>
<b>Son necesarias mejoras urgentes</b>	<b>Existe un campo amplio para mejorar</b>	<b>Existen posibilidades de mejoras</b>	<b>Buena situación</b>	<b>Situación óptima</b>

<b>Nivel de información</b>	<i>La municipalidad no informa sobre el uso de recursos de inversión</i>					Percepciones de la población
<b>Forma de informar</b>		<i>La población no está de acuerdo con la manera en la que es informada</i>				
<b>Recomendaciones</b>	- Adoptar una práctica para informar de manera periódica a la población sobre el uso de recursos	- Informar de manera sistemática sobre la asignación de recursos a las diferentes obras				Oportunidades

# INDICADOR MIM: Calificación sobre la rendición de cuentas de la ciudadanía



Fuente: MIM Perú, Mayo, Diciembre 2008, Encuesta de Percepción de la Población sobre Inversión Municipal y Uso del Canon Minero. [www.mim.org.pe](http://www.mim.org.pe)  
 Elaboración: IMASEN

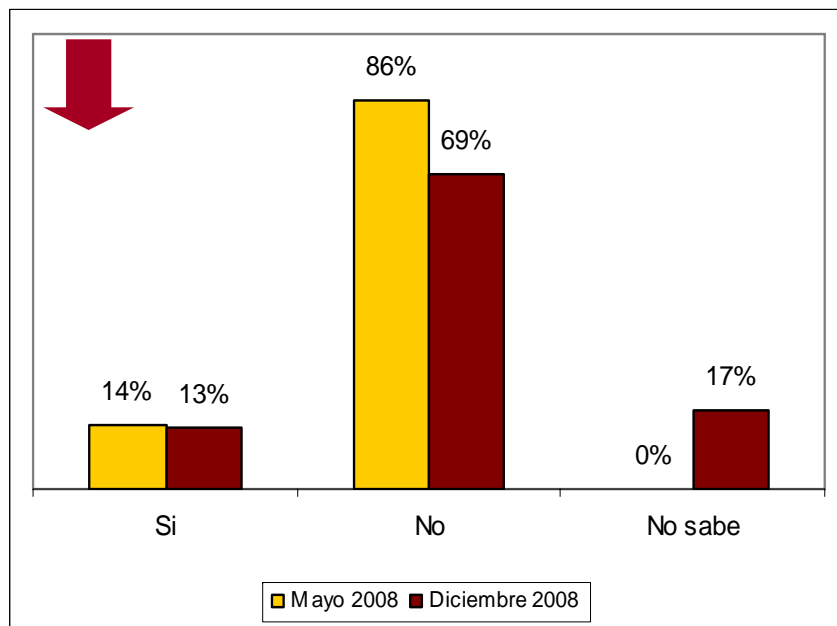


# Percepción de la población sobre la rendición de cuentas de la ciudadanía

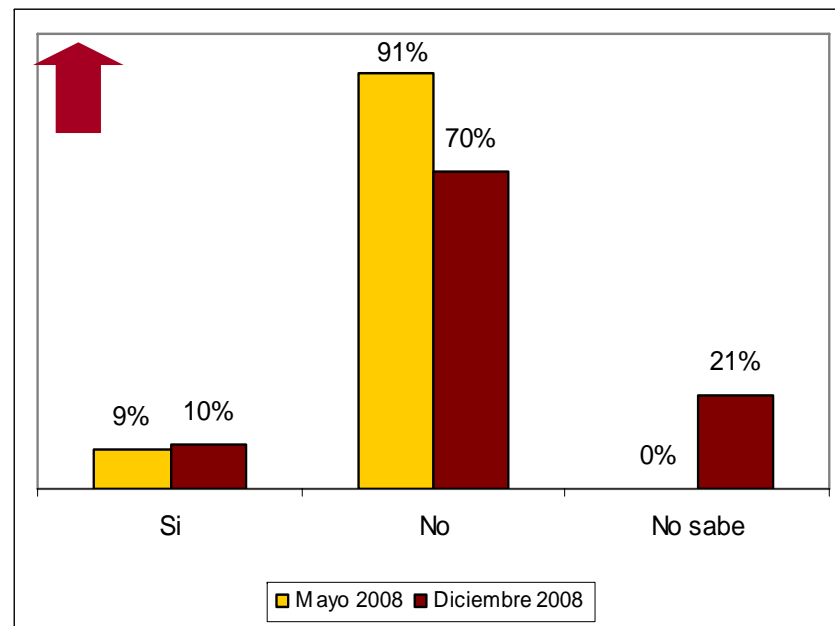
## NIVEL DE INFORMACIÓN

¿Su municipalidad informa a la población sobre el uso del dinero en obras de inversión?

MUNICIPALIDAD PROVINCIAL DE  
CAJAMARCA



MUNICIPALIDAD DISTRITAL DE BAÑOS  
DEL INCA



Fuente: MIM Perú (Mayo 2008 / Diciembre), Encuesta de Percepción de la Población sobre Inversión Municipal y Uso del Canon Minero.

Elaboración: IMASEN

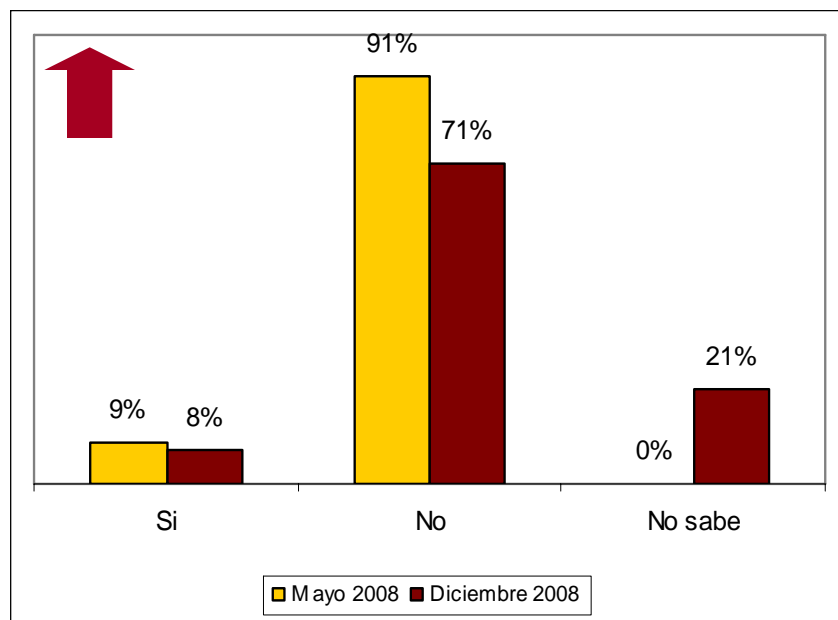
[www.mim.org.pe](http://www.mim.org.pe)

# Percepción de la población sobre la rendición de cuentas de la ciudadanía

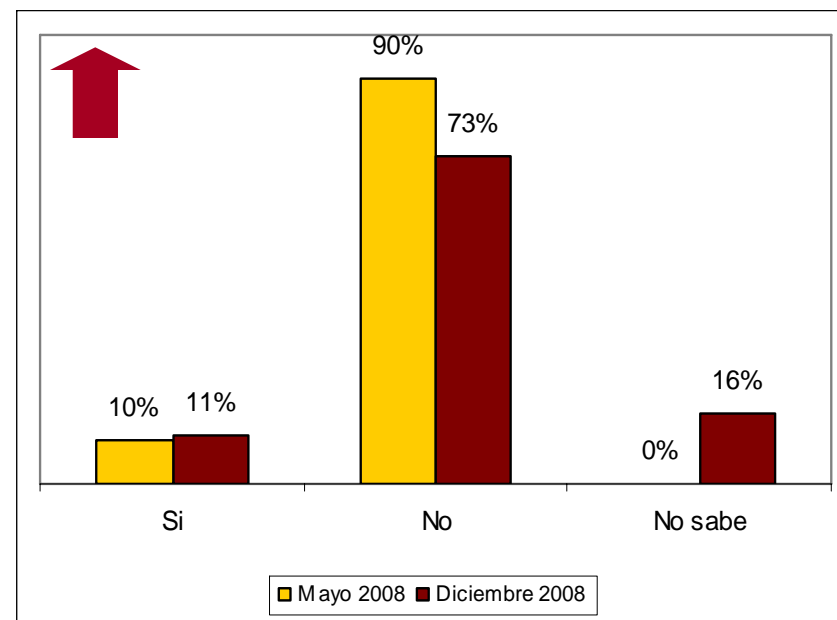
## NIVEL DE INFORMACIÓN

¿Su municipalidad informa a la población sobre el uso del dinero en obras de inversión?

### MUNICIPALIDAD DISTRITAL DE LA ENCAÑADA



### MUNICIPALIDAD DISTRITAL DE JESÚS



Fuente: MIM Perú (Mayo 2008 / Diciembre), Encuesta de Percepción de la Población sobre Inversión Municipal y Uso del Canon Minero.

Elaboración: IMASEN

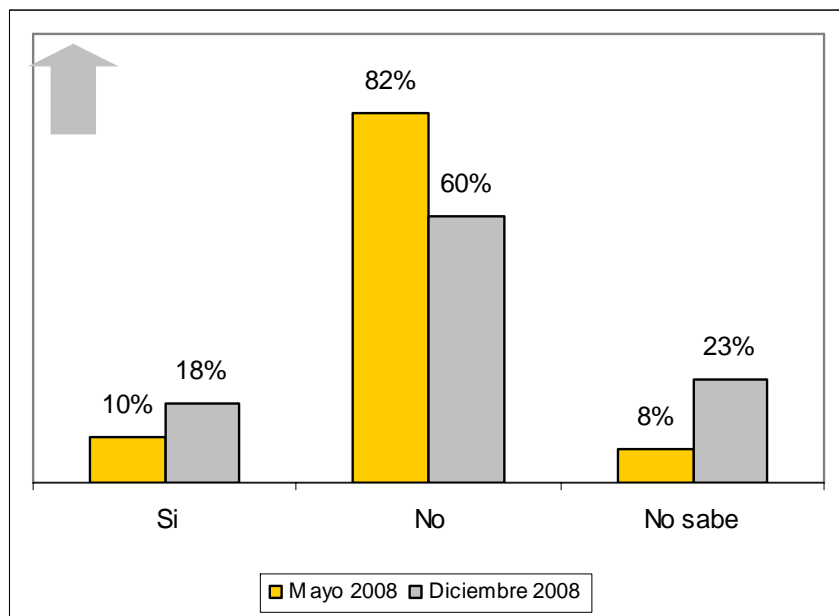
[www.mim.org.pe](http://www.mim.org.pe)

# Percepción de la población sobre la Rendición de Cuentas de la Ciudadanía

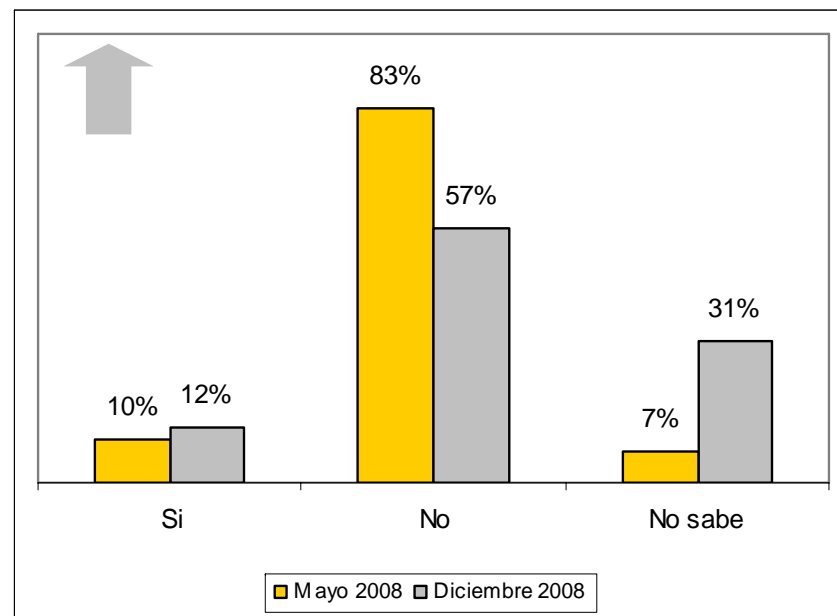
## FORMA DE INFORMAR

¿Le parece útil la manera en que su municipalidad informa a la población sobre sus gastos?

### MUNICIPALIDAD PROVINCIAL DE CAJAMARCA



### MUNICIPALIDAD DISTRICTAL DE BAÑOS DEL INCA



Fuente: MIM Perú (Mayo 2008 / Diciembre ), Encuesta de Percepción de la Población sobre Inversión Municipal y Uso del Canon Minero.

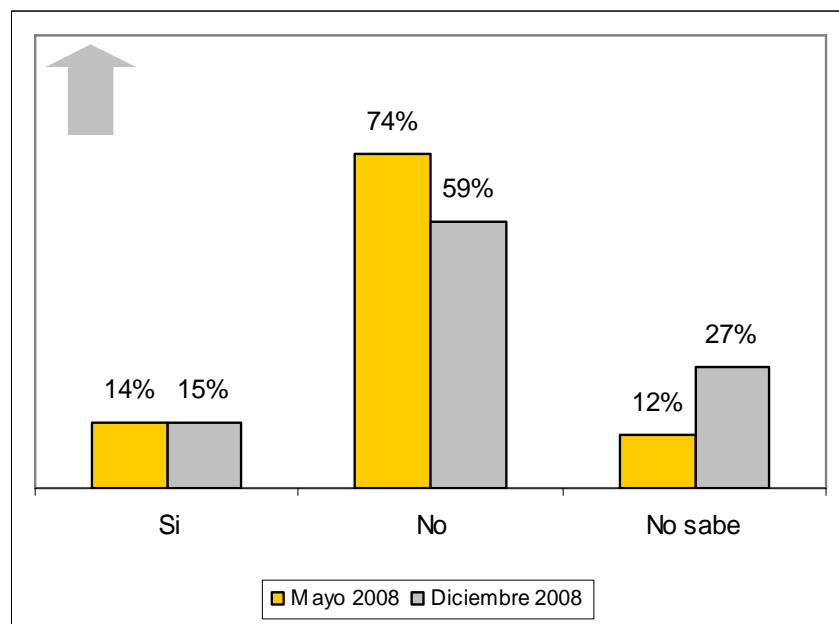
Elaboración: IMASEN

# Percepción de la población sobre la Rendición de Cuentas de la Ciudadanía

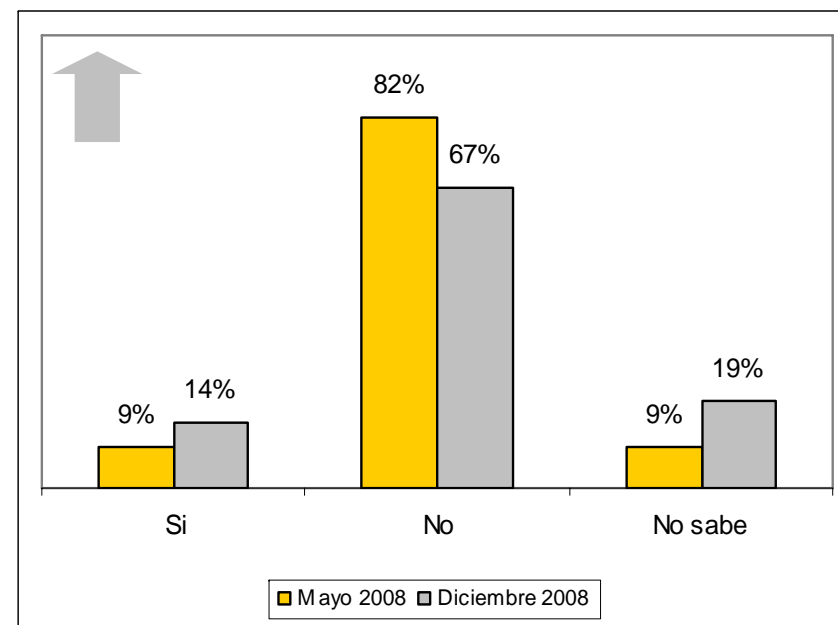
## FORMA DE INFORMAR

¿Le parece útil la manera en que su municipalidad informa a la población sobre sus gastos?

### MUNICIPALIDAD DISTRITAL DE LA ENCAÑADA



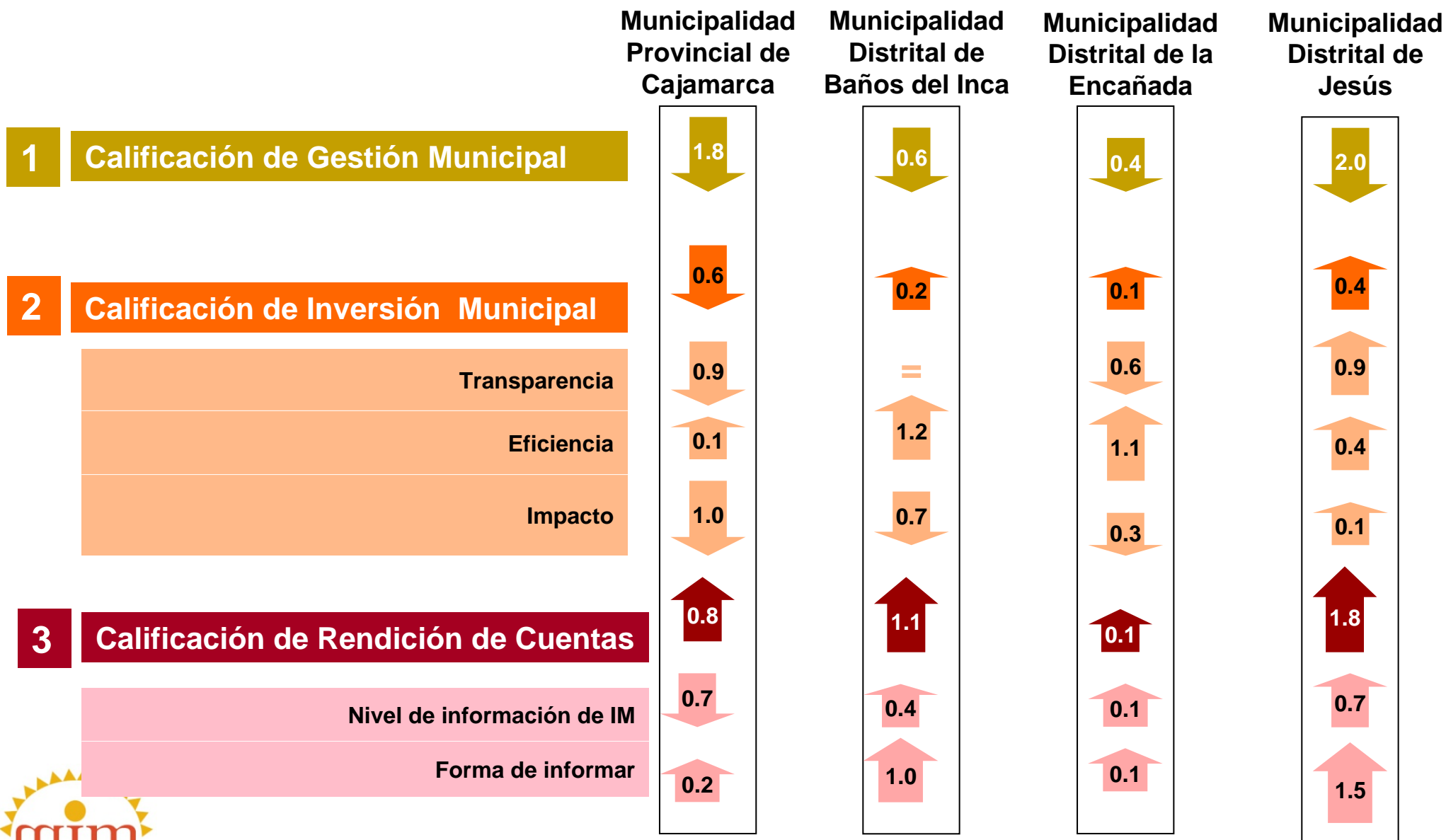
### MUNICIPALIDAD DISTRITAL DE JESÚS



Fuente: MIM Perú (Mayo 2008 / Diciembre ), Encuesta de Percepción de la Población sobre Inversión Municipal y Uso del Canon Minero.

Elaboración: IMASEN

# Evolución en la Calificación de Mayo a Diciembre del 2008





**¡ Muchas Gracias !**