



Mejorando la Inversión Municipal

“Presentación de los Resultados de la Encuesta de Percepción MIM Perú”

Expositor:
María Isabel Remy



Ficha Técnica de la Encuesta

EJECUTOR

IMASEN SAC

OBJETIVO

Proveer al alcalde de información útil a manera de retroalimentación.

Prover a la Red MIM Perú información sobre los resultados del Proyecto.

FECHAS

15 – 27 diciembre del 2008

UNIVERSO

5780 personas entre los 18 y 55 años, aproximadamente 400 por distrito donde el proyecto interviene.

Independencia (448)

San Marcos (256)

NIVEL DE CONFIANZA

95%

MARGEN DE ERROR

+ / - 5%



Aspectos a tener en cuenta al interpretar los datos

- Los Indicadores MIM reflejan las percepciones de la población y retroalimentan la gestión municipal
- Permiten detectar áreas que requieren atención o ajustes.
- Lo relevante no es el nivel del indicador sino su mejora continua.
- Lo importante es comprobar que las municipalidades cuenten con elementos para mejorar su gestión
- El objetivo del MIM es contribuir al mejoramiento continuo de la gestión municipal.
- Para ello establece un puente comunicacional entre población y municipalidades.



La encuesta mide aspectos relacionado a la inversión municipal



En base de la encuesta se construyen los Indicadores MIM

1 Calificación de la Gestión Municipal

2 Calificación de la Inversión Municipal

Transparencia

Eficiencia

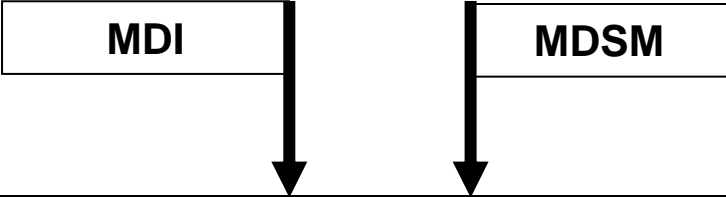
Impacto

3 Calificación de la Rendición de Cuentas a la Ciudadanía

Nivel de información

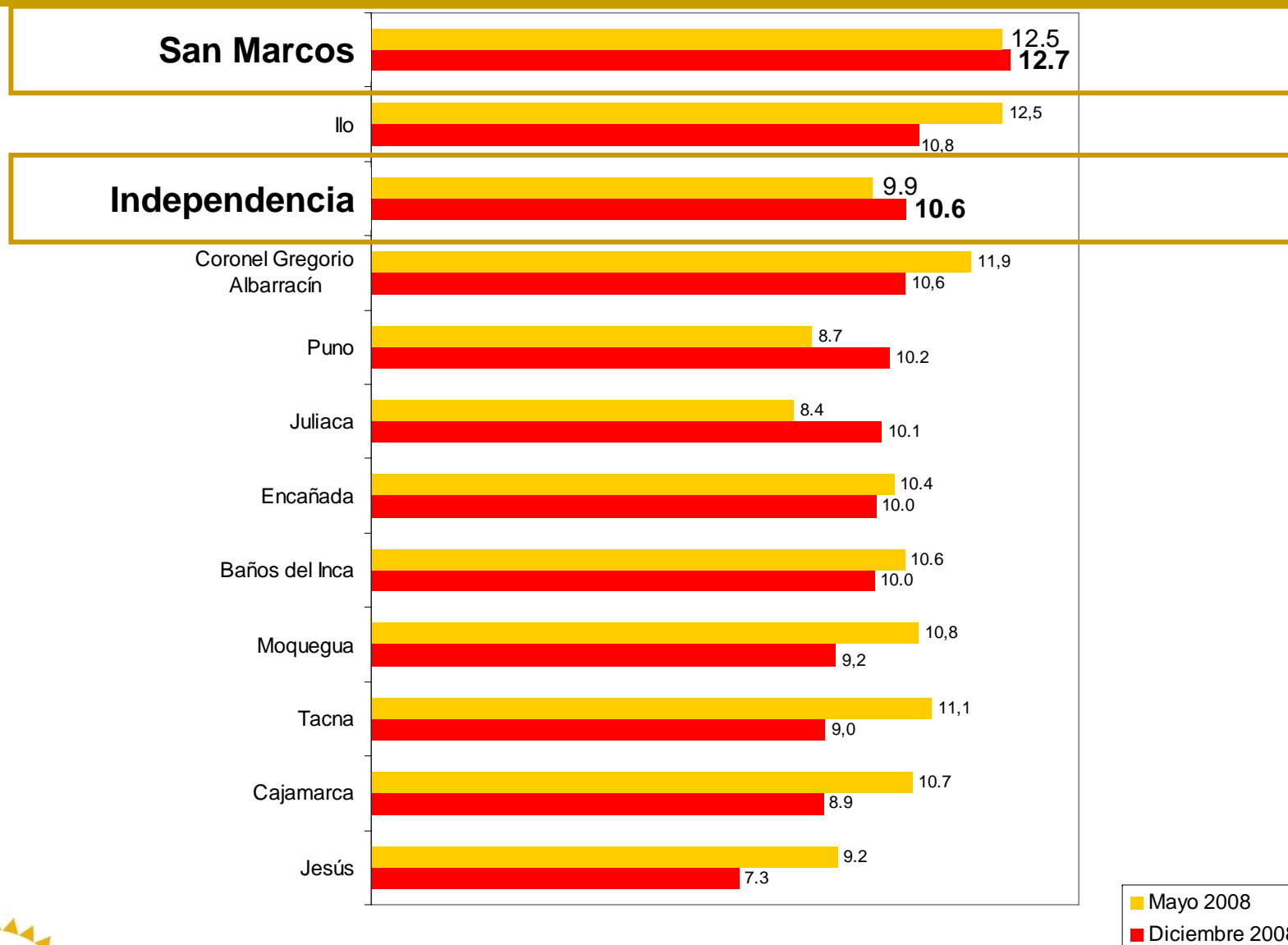
Forma de informar

Indicador MIM: Calificación de Gestión Municipal



1	2	3	4	5	6	7	8	9	10	11	12	13	14	15	16	17	18	19	20
01-04				05-09				09-12				13 - 16				17 - 20			
Son necesarias mejoras urgentes				Existe un campo amplio para mejorar				Existen posibilidades de mejoras				Buena situación				Situación optima			

INDICADOR MIM: Calificación de la Gestión Municipal



Fuente: MIM Perú, Mayo, Diciembre 2008, Encuesta de Percepción de la Población sobre Inversión Municipal y Uso del Canon Minero.

Elaboración: IMASEN

INDICADOR MIM: Calificación sobre la Inversión Municipal

MUNICIPALIDAD DISTRITAL DE INDEPENDENCIA



1	2	3	4	5	6	7	8	9	10	11	12	13	14	15	16	17	18	19	20
---	---	---	---	---	---	---	---	---	----	----	----	----	----	----	----	----	----	----	----

01-04	05-09	09-12	13 - 16	17 - 20
Son necesarias mejoras urgentes	Existe un campo amplio para mejorar	Existen posibilidades de mejoras	Buena situación	Situación óptima

Transparencia	La información sobre el gasto en obras es limitada					Percepciones de la población
Eficiencia	La ejecución de las obras es vista como lenta					
Impacto			Las obras son consideradas algunas veces, pero no siempre, buenas para el bienestar de la comunidad			
Recomendaciones	<ul style="list-style-type: none"> - Explicar mejor lo que involucra cada obra y los tiempos esperados - Informar de manera sistemática sobre la asignación de recursos a las diferentes obras - Introducir mejoras a la gestión de la inversión 		<ul style="list-style-type: none"> - Explicar mejor cómo, y por qué, se seleccionan las obras y cuál es el impacto de las mismas - Explicar el impacto de obras significativas 			Oportunidades

INDICADOR MIM: Calificación sobre la Inversión Municipal

MUNICIPALIDAD DISTRITAL DE SAN MARCOS

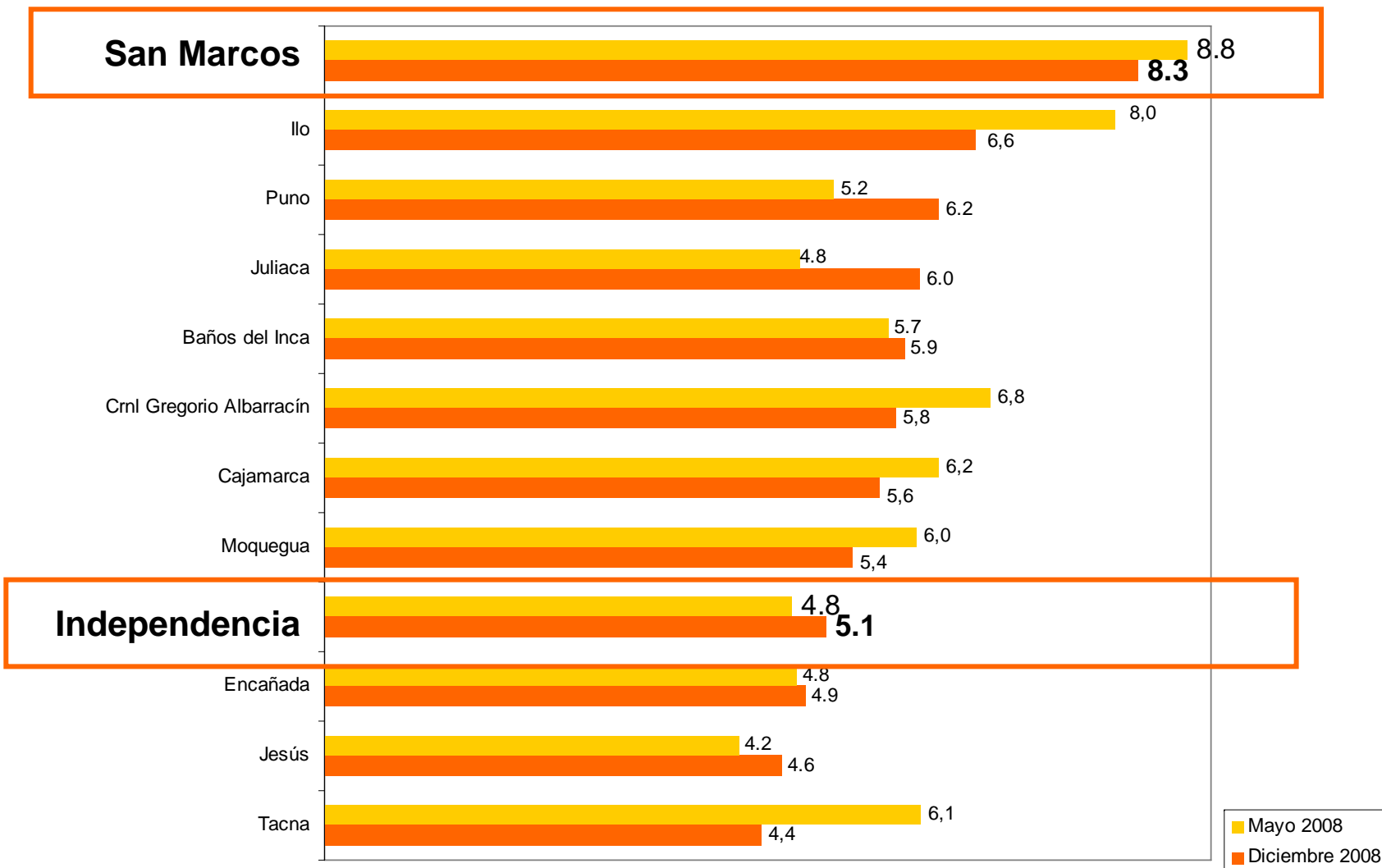


1	2	3	4	5	6	7	8	9	10	11	12	13	14	15	16	17	18	19	20
---	---	---	---	---	---	---	---	---	----	----	----	----	----	----	----	----	----	----	----

01-04	05-09	09-12	13 - 16	17 - 20
Son necesarias mejoras urgentes	Existe un campo amplio para mejorar	Existen posibilidades de mejoras	Buena situación	Situación óptima

Transparencia		<i>La información sobre el gasto en obras es limitada</i>				
Eficiencia		<i>La ejecución de las obras es vista como lenta</i>				Percepciones de la población
Impacto			<i>Las obras son consideradas algunas veces, pero no siempre, buenas para el bienestar de la comunidad</i>			
Recomendaciones		<ul style="list-style-type: none"> - Informar de manera sistemática sobre la asignación de recursos a las diferentes obras - Explicar mejor lo que involucra cada obra y los tiempos esperados - Introducir mejoras a la gestión de la inversión 	<ul style="list-style-type: none"> - Explicar mejor cómo, y por qué, se seleccionan las obras y cuál es el impacto de las mismas - Explicar el impacto de obras significativas 			

INDICADOR MIM: Calificación sobre la Inversión Municipal



Fuente: MIM Perú, Mayo, Diciembre 2008, Encuesta de Percepción de la Población sobre Inversión Municipal y Uso del Canon Minero.

Elaboración: IMASEN

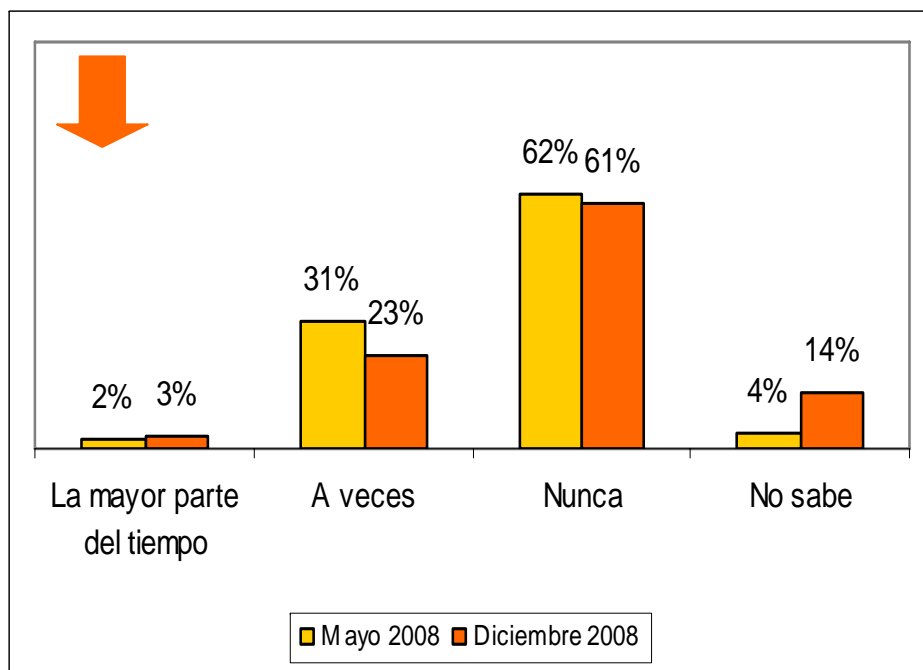
www.mim.org.pe

Percepción de la población sobre la Inversión Municipal

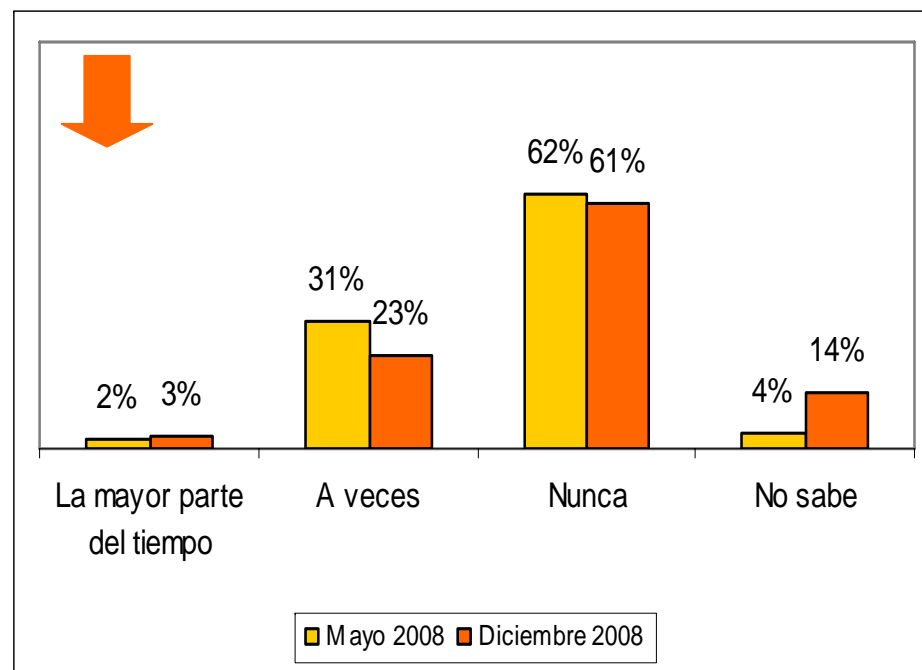
Transparencia

¿Su municipalidad informa a la población sobre los criterios que ha utilizado para seleccionar las obras en que va a invertir?

MUNICIPALIDAD DISTRITAL DE INDEPENDENCIA



MUNICIPALIDAD DISTRITAL DE SAN MARCOS



Fuente: MIM Perú (Mayo 2008 / Diciembre), Encuesta de Percepción de la Población sobre Inversión Municipal y Uso del Canon Minero.

Elaboración: IMASEN

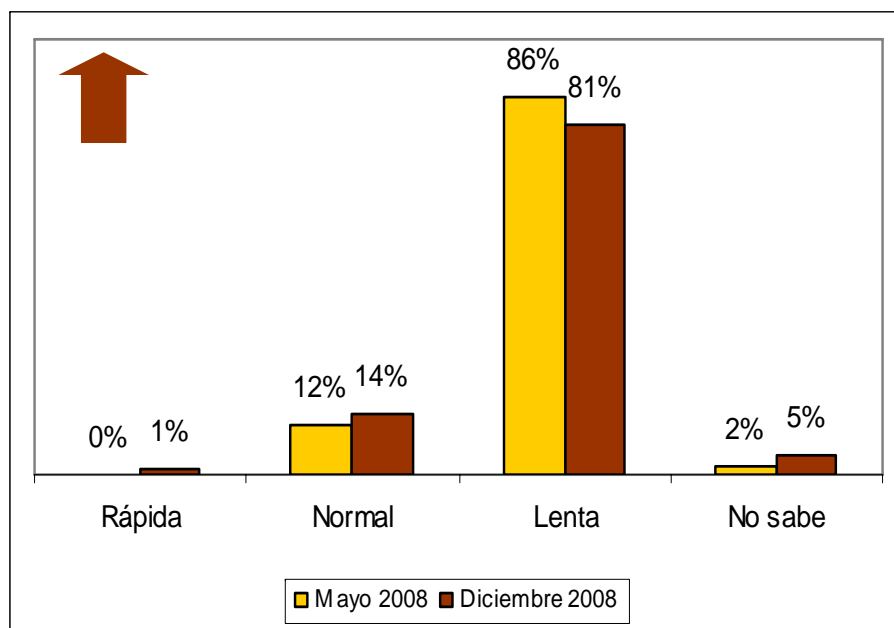
www.mim.org.pe

Percepción de la población sobre la Inversión Municipal

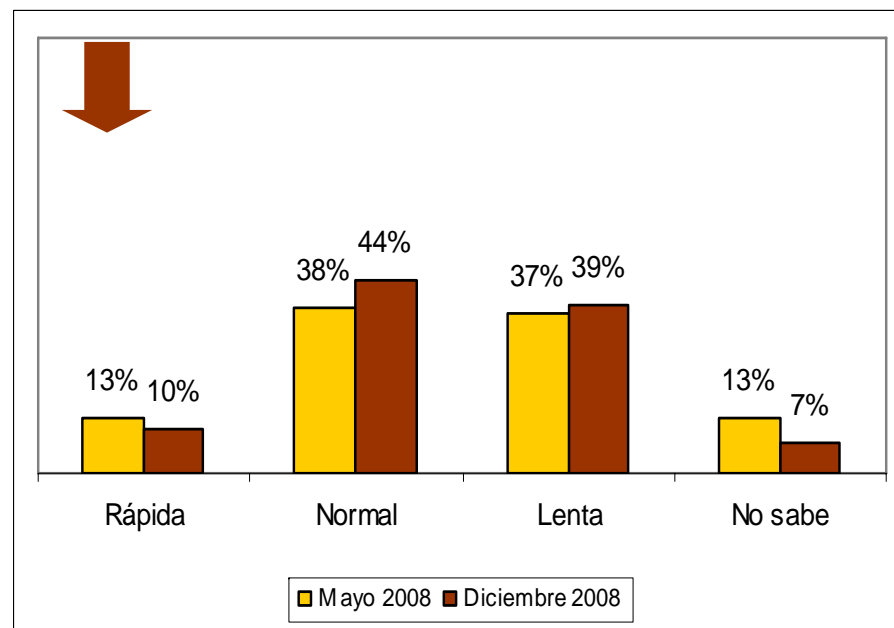
Eficiencia

-Las obras que realiza mi municipalidad se hacen en forma -

MUNICIPALIDAD DISTRITAL DE INDEPENDENCIA



MUNICIPALIDAD DISTRITAL DE SAN MARCOS



Fuente: MIM Perú (Mayo 2008 / Diciembre), Encuesta de Percepción de la Población sobre Inversión Municipal y Uso del Canon Minero.
Elaboración: IMASEN

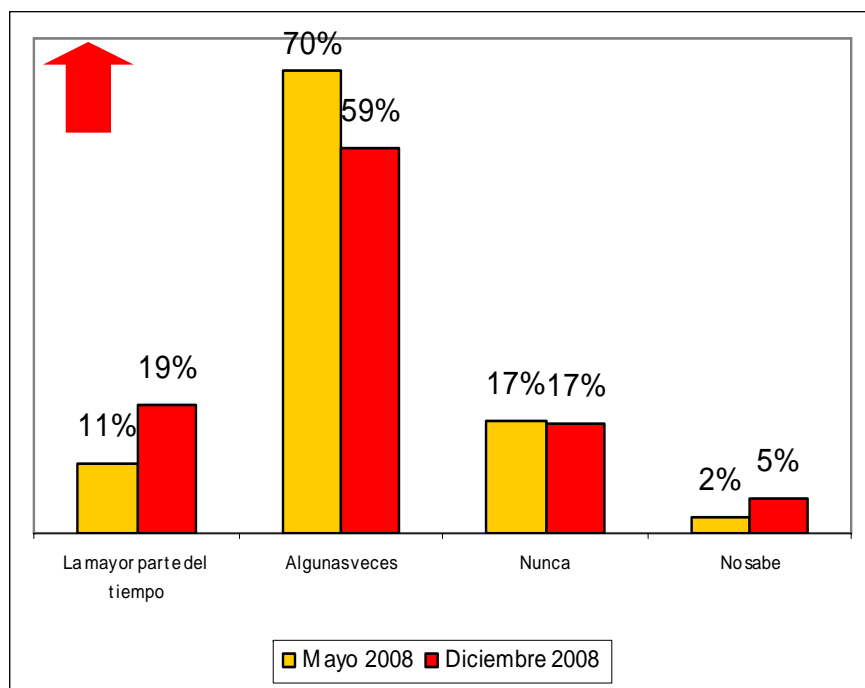


Percepción de la población sobre la Inversión Municipal

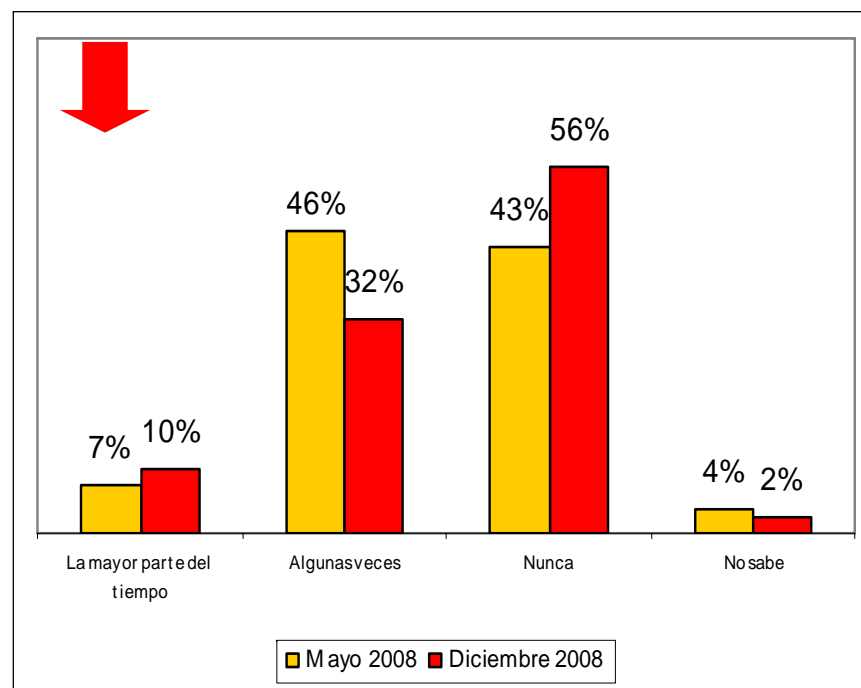
Impacto

¿Las Obras que hace su municipalidad son buenas para el bienestar de su comunidad?

MUNICIPALIDAD DISTRITAL DE INDEPENDENCIA



MUNICIPALIDAD DISTRITAL DE SAN MARCOS



Fuente: MIM Perú (Mayo 2008 / Diciembre), Encuesta de Percepción de la Población sobre Inversión Municipal y Uso del Cañón Minero.

Elaboración: IMASEN

www.mim.org.pe



INDICADOR MIM: Calificación de de la Rendición de Cuentas a la Ciudadanía

MUNICIPALIDAD DISTRITAL DE INDEPENDENCIA



1	2	3	4	5	6	7	8	9	10	11	12	13	14	15	16	17	18	19	20
---	---	---	---	---	---	---	---	---	----	----	----	----	----	----	----	----	----	----	----

01-04	05-09	09-12	13 - 16	17 - 20
Son necesarias mejoras urgentes	Existe un campo amplio para mejorar	Existen posibilidades de mejoras	Buena situación	Situación optima

Nivel de información	<i>La municipalidad no informa sobre el uso de recursos de inversión</i>					Percepciones de la población
Forma de informar		<i>La población no está de acuerdo con la manera en la que es informada</i>				
Recomendaciones	- Adoptar una práctica para informar de manera periódica a la población sobre el uso de recursos	- Informar de manera sistemática sobre la asignación de recursos a las diferentes obras				Oportunidades

INDICADOR MIM: Calificación de de la Rendición de Cuentas a la Ciudadanía

MUNICIPALIDAD DISTRITAL DE SAN MARCOS

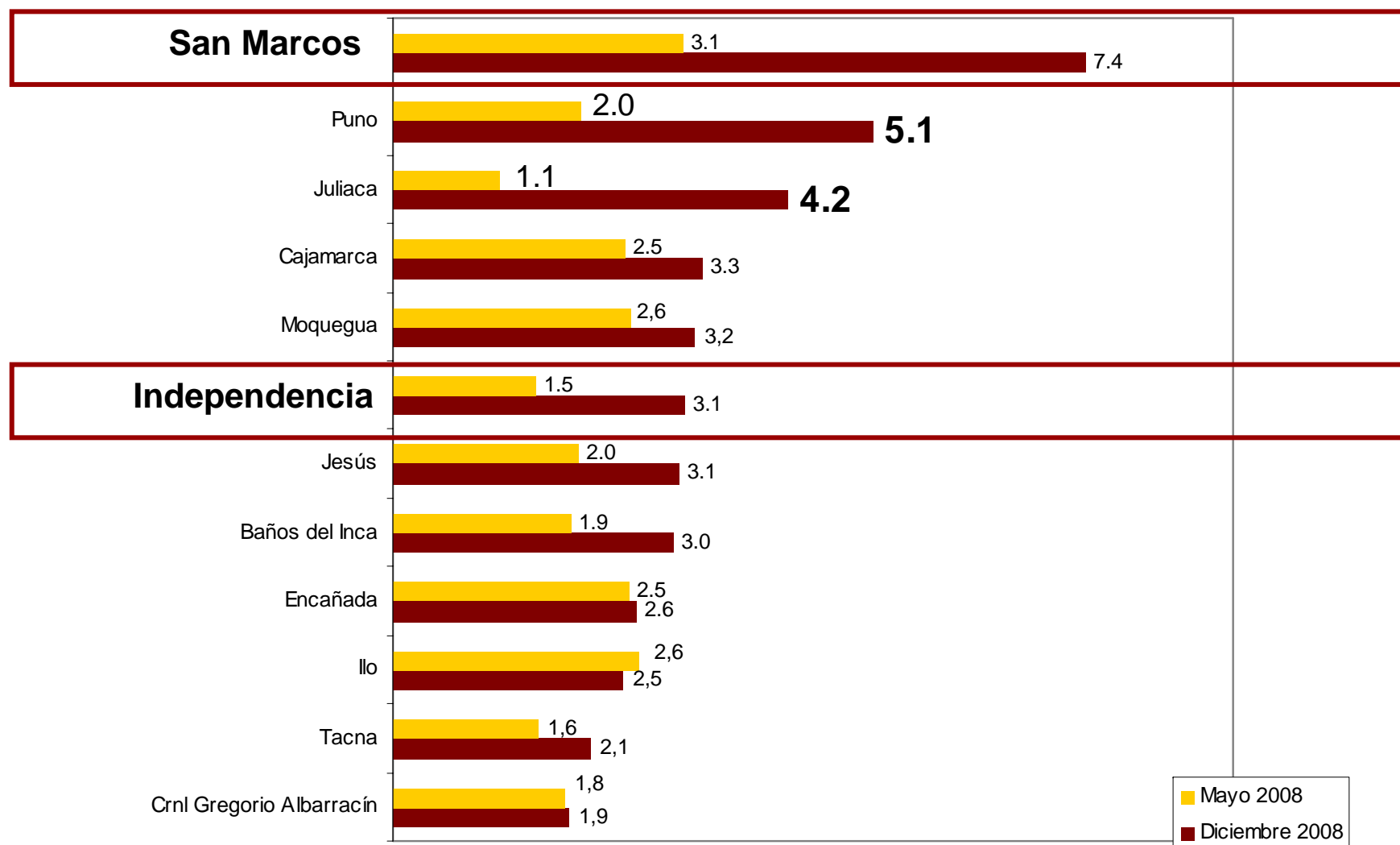


1	2	3	4	5	6	7	8	9	10	11	12	13	14	15	16	17	18	19	20
---	---	---	---	---	---	---	---	---	----	----	----	----	----	----	----	----	----	----	----

01-04	05-09	09-12	13 - 16	17 - 20
Son necesarias mejoras urgentes	Existe un campo amplio para mejorar	Existen posibilidades de mejoras	Buena situación	Situación óptima

Nivel de información		<i>La municipalidad no informa sobre el uso de recursos de inversión</i>				Percepciones de la población
Forma de informar			<i>La población no está de acuerdo con la manera en la que es informada</i>			
Recomendaciones		- Adoptar una práctica para informar de manera periódica a la población sobre el uso de recursos	- Informar de manera sistemática sobre la asignación de recursos a las diferentes obras			Oportunidades

INDICADOR MIM: Calificación sobre la rendición de cuentas de la ciudadanía



Fuente: MIM Perú, Mayo, Diciembre 2008, Encuesta de Percepción de la Población sobre Inversión Municipal y Uso del Canon Minero. www.mim.org.pe

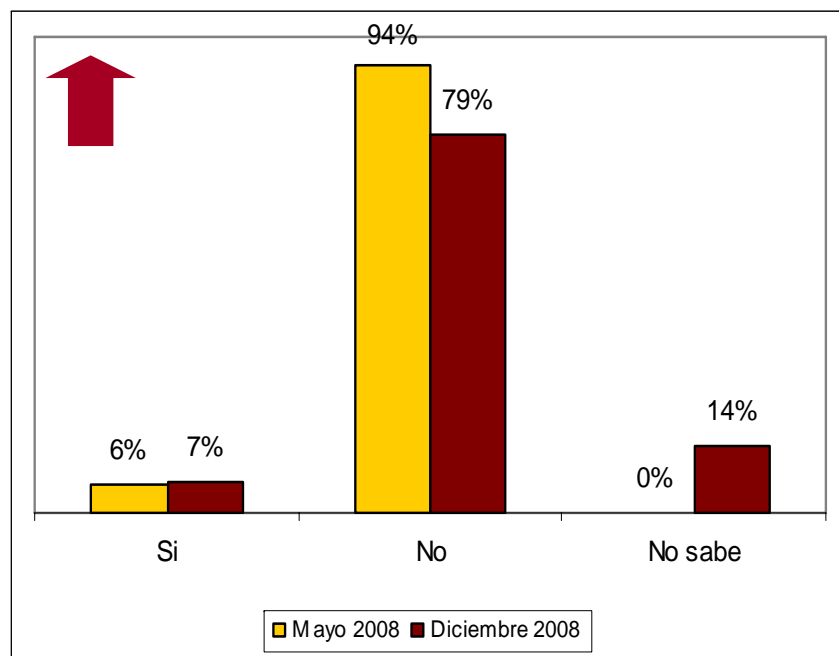
Elaboración: IMASEN

Percepción de la población sobre la rendición de cuentas de la ciudadanía

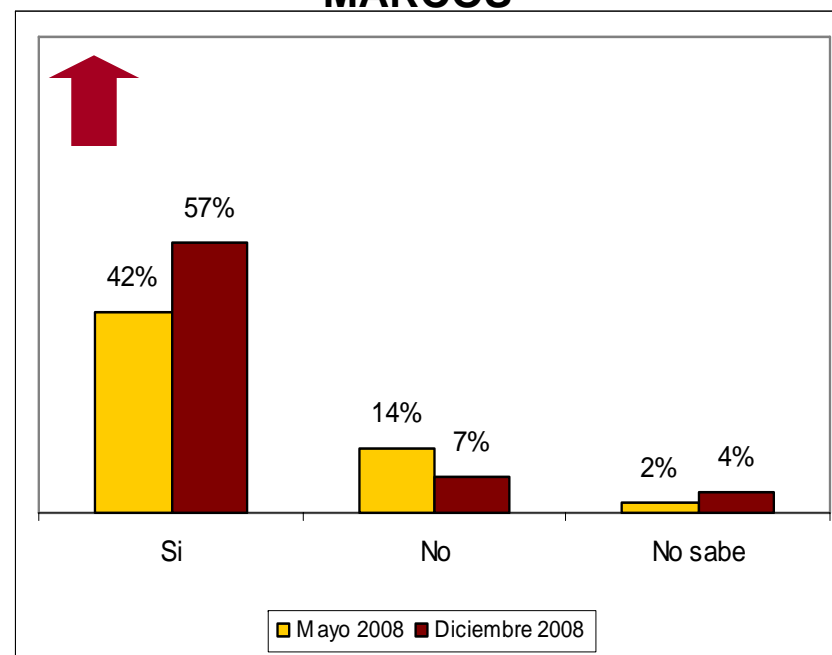
NIVEL DE INFORMACIÓN

¿Su municipalidad informa a la población sobre el uso del dinero en obras de inversión?

MUNICIPALIDAD DISTRITAL DE INDEPENDENCIA



MUNICIPALIDAD DISTRITAL DE SAN MARCOS



Fuente: MIM Perú (Mayo 2008 / Diciembre), Encuesta de Percepción de la Población sobre Inversión Municipal y Uso del Canon Minero.

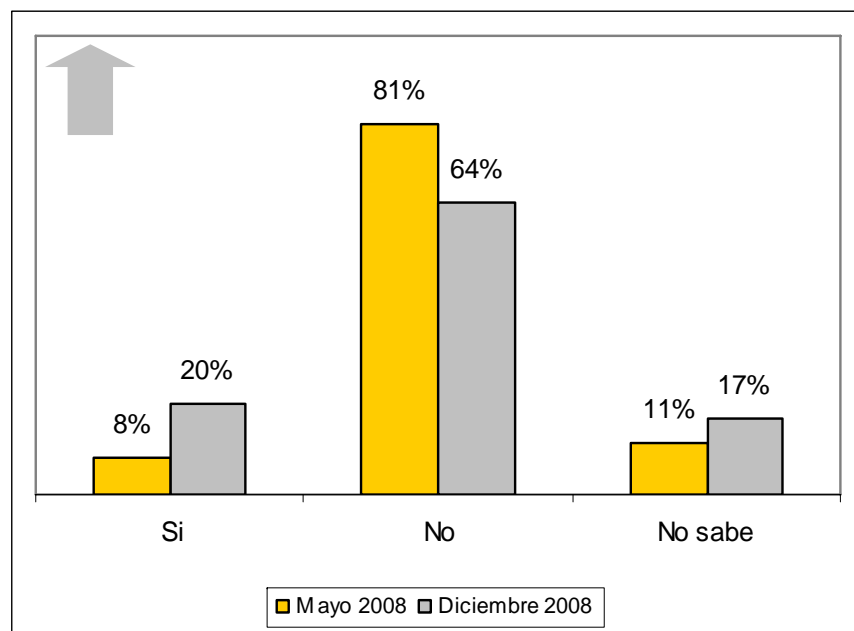
Elaboración: IMASEN

Percepción de la población sobre la Rendición de Cuentas de la Ciudadanía

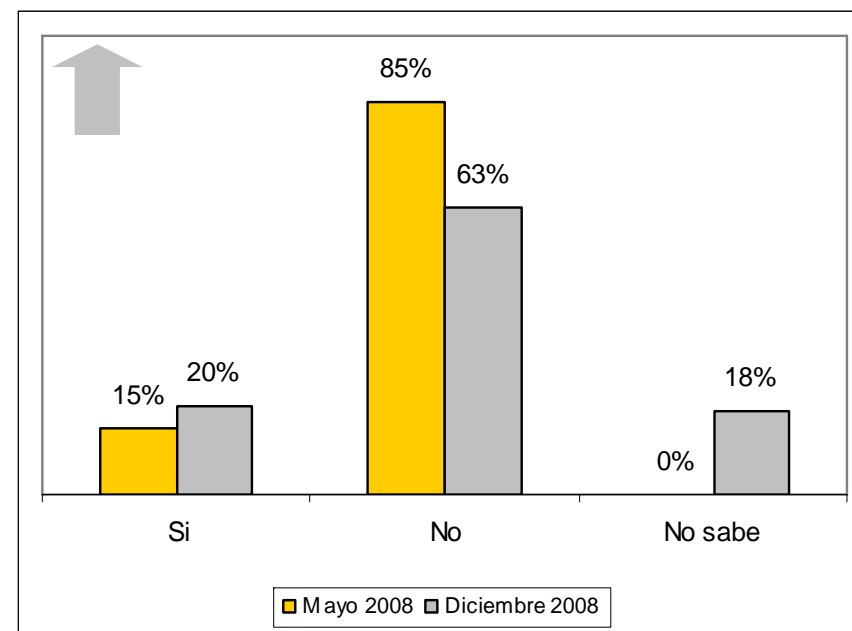
FORMA DE INFORMAR

¿Le parece útil la manera en que su municipalidad informa a la población sobre sus gastos?

MUNICIPALIDAD DISTRITAL DE INDEPENDENCIA



MUNICIPALIDAD DISTRITAL DE SAN MARCOS



Fuente: MIM Perú (Mayo 2008 / Diciembre), Encuesta de Percepción de la Población sobre Inversión Municipal y Uso del Canon Minero.

Elaboración: IMASEN



Evolución en la Calificación de Mayo a Diciembre del 2008

1 Calificación de Gestión Municipal

2 Calificación de Inversión Municipal

Transparencia
Eficiencia
Impacto

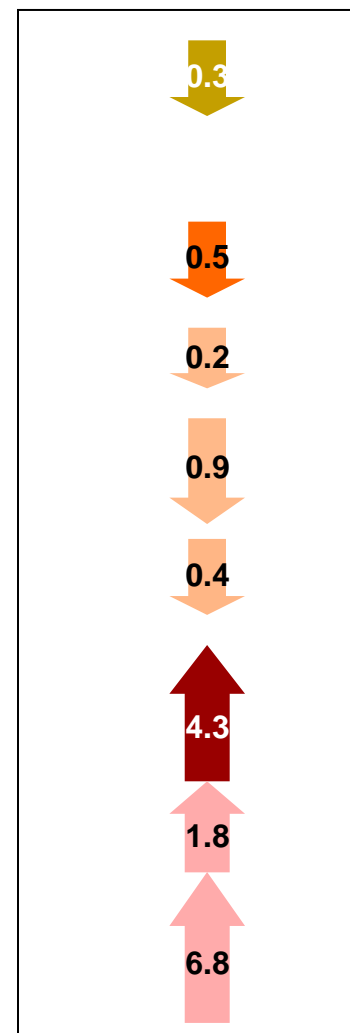
3 Calificación de Rendición de Cuentas

Nivel de información de IM
Forma de informar

Municipalidad Distrital de Independencia



Municipalidad Distrital de San Marcos





¡ Muchas Gracias !